

ГОРОД НОВОСИБИРСК

Муниципальные облигации города Новосибирска 2003 года, выпускаемые в форме документарных ценных бумаг на предъявителя с обязательным централизованным хранением (учетом) в количестве 1 500 000 (Один миллион пятьсот тысяч) штук, номинальной стоимостью 1 000 (Одна тысяча) рублей каждая, общей номинальной стоимостью 1 500 000 000 (Один миллиард пятьсот миллионов) рублей с фиксированной ставкой купонного дохода, с 6 купонными периодами и сроком обращения 547 (пятьсот сорок семь) календарных дней с даты начала размещения Облигаций. Государственный регистрационный номер RU25001NSB0.

ИНФОРМАЦИОННЫЙ МЕМОРАНДУМ



Организатор
Главный андеррайтер



Соандеррайтер

Декабрь, 2003



ОГЛАВЛЕНИЕ

ОГЛАВЛЕНИЕ	2
УВЕДОМЛЕНИЯ	3
КРАТКАЯ ИНФОРМАЦИЯ ОБ ЭМИТЕНТЕ И ИНЫХ УЧАСТНИКАХ.....	7
РАЗМЕЩЕНИЯ И ОБРАЩЕНИЯ ОБЛИГАЦИЙ	7
ДОСТУП К ИМЕЮЩИМСЯ ДОКУМЕНТАМ.....	9
ОПИСАНИЕ ОБЛИГАЦИЙ	10
НЕКОТОРЫЕ АСПЕКТЫ РОССИЙСКОГО НАЛОГООБЛОЖЕНИЯ	17
ОГРАНИЧЕНИЯ ПО ОБРАЩЕНИЮ ОБЛИГАЦИЙ	22
ОБЩАЯ ИНФОРМАЦИЯ	23
ФАКТОРЫ РИСКА	24
ГОРОД НОВОСИБИРСК	28
История.....	28
Краткая характеристика социально-экономического положения города Новосибирска.....	29
Площадь и население.....	30
Демографический потенциал.....	30
Сравнительные показатели развития Новосибирска и некоторых крупных городов Сибири.....	32
ЭКОНОМИКА ГОРОДА НОВОСИБИРСКА	33
Основные показатели социально-экономического развития города Новосибирска	33
Промышленность	36
Финансы.....	40
Транспорт	41
Связь.....	43
Наука	44
Инвестиции	45
Торговля и сфера услуг	45
ПОЛИТИЧЕСКАЯ, ЗАКОНОДАТЕЛЬНАЯ И АДМИНИСТРАТИВНАЯ СИСТЕМЫ.....	47
Глава города Новосибирска.....	47
Представительный орган власти – Городской Совет	47
Исполнительный орган власти	48
ФИНАНСОВОЕ СОСТОЯНИЕ ГОРОДА НОВОСИБИРСКА	49
Представление финансовой информации	49
Бюджетная система и процесс подготовки бюджета.....	49
Бюджеты города Новосибирска за 2000 – 2002 г.	53
Бюджет города Новосибирска на 2003 г.	56
Долги (обязательства) города Новосибирска	61
Структура доходов бюджета города Новосибирска	62



УВЕДОМЛЕНИЯ

В соответствии с Федеральным законом от 29 июля 1998 г. № 136-ФЗ "Об особенностях эмиссии и обращения государственных и муниципальных ценных бумаг", Решением Городского Совета от 03.12.2002 г. № 202 «О городском бюджете на 2003 год» (в ред. Решений Городского Совета от 24.01.2003 г. № 215, от 04.03.2003 г. №224, от 21.05.2003 г. № 246, от 18.06.2003 г. № 262, от 03.07.2003 г. № 277, от 27.10.2003 № 316), Генеральными условиями эмиссии и обращения муниципальных облигаций города Новосибирска, утвержденными постановлением Мэрии города Новосибирска от 29.07.2003 г. № 1874 (далее – Генеральные условия), Условиями эмиссии и обращения муниципальных облигаций города Новосибирска 2003 года (в форме документарных ценных бумаг на предъявителя) с фиксированным купонным доходом, утвержденными постановлением Мэрии города Новосибирска от 01.08.2003 г. № 1947 (в ред. постановления Мэрии от 29.10.2003 г. № 2362) (далее - Условия), Решением об эмиссии муниципальных облигаций города Новосибирска 2003 года (в форме документарных ценных бумаг на предъявителя) с фиксированным купонным доходом, утвержденным постановлением Мэрии города Новосибирска от 15.12.2003 № 2565 осуществляется выпуск муниципальных облигаций города Новосибирска (в форме документарных ценных бумаг на предъявителя) в количестве 1 500 000 (Один миллион пятьсот тысяч) штук, номинальной стоимостью 1 000 (Одна тысяча) рублей каждая, общей номинальной стоимостью 1 500 000 000 (Один миллиард пятьсот миллионов) рублей с фиксированным купонным доходом (далее - Облигации), и сроком обращения 547 (пятьсот сорок семь) календарных дней с даты начала размещения облигаций. Государственный регистрационный номер выпуска: RU25001NSB0.

Каждая Облигация имеет 6 (Шесть) купонов. Длительность купонных периодов с первого по шестой составляет 3 (Три) календарных месяца. Первый купонный период начинается с даты начала размещения Облигаций. Второй и последующие купонные периоды начинаются с даты окончания предыдущего купонного периода. Купонный доход подлежит выплате в дату окончания соответствующего купонного периода.

Ставки по первому – шестому купонным доходам являются фиксированными для каждого купонного периода и указываются в Решении.

Погашение Облигаций производится в пользу владельцев Облигаций и/или номинальных держателей Облигаций, уполномоченных на получение соответствующих сумм, являющихся таковыми по состоянию на конец операционного дня Уполномоченного депозитария, предшествующего седьмому рабочему дню до даты погашения Облигаций.

Погашение Облигаций и/или выплата купонного дохода по Облигациям производится Эмитентом и/или Платежным агентом, назначенным Эмитентом, путем перевода в день погашения и/или выплаты купонного дохода по Облигациям, соответственно, номинальной стоимости Облигаций и/или суммы купонного дохода по Облигациям на банковские счета владельцев и/или номинальных держателей Облигаций, уполномоченных на получение соответствующих сумм в пользу владельцев Облигаций, являющихся таковыми по состоянию на конец операционного дня Уполномоченного депозитария, предшествующего седьмому рабочему дню до даты выплаты купонного дохода и/или погашения Облигаций.

Не позднее следующего рабочего дня Эмитент или Платежный агент уведомляет Уполномоченный депозитарий обо всех произведенных выплатах. При этом Платежный агент производит выплаты по погашению Облигаций и/или выплаты купонных доходов по



Облигациям при условии своевременного получения от Эмитента денежных средств в размере, необходимом для осуществления соответствующих выплат.

Уполномоченным агентом Мэрии города Новосибирска, осуществляющим обслуживание процедуры первичного размещения облигаций, операции с облигациями на вторичном рынке и процедуру погашения облигаций является Акционерный коммерческий банк «РОСБАНК» (открытое акционерное общество), лицензия на совершение банковских операций № 2272, выдана Центральным Банком Российской Федерации 27 января 2003 года; юридический адрес: 107078, г. Москва, ул. Маши Порываевой, 11. Организатором, Главным андеррайтером, Маркет-мейкером и Платежным агентом по погашению Облигаций и/или выплате купонных доходов по Облигациям назначается Акционерный коммерческий банк «РОСБАНК» (открытое акционерное общество). Соандеррайтером выпуска выступает АКБ «Российский капитал».

Настоящий Информационный меморандум предоставляется исключительно в информационных целях. Он не является составной частью документов, подлежащих представлению в какие-либо регистрирующие или иные государственные органы Российской Федерации или какого-либо иностранного государства в связи с регистрацией ценных бумаг, описанных в настоящем документе. При ознакомлении с Информационным меморандумом каждому потенциальному инвестору рекомендуется также ознакомиться с Генеральными условиями, Условиями и Решением о выпуске Облигаций.

Настоящий Информационный меморандум является информационным документом для потенциальных инвесторов и представлен в том виде, который поможет им получить дополнительную информацию об Эмитенте Облигаций и оценить риски, связанные с приобретением Облигаций. Информационный меморандум составлен таким образом, чтобы предоставить потенциальным инвесторам информацию сверх минимального объема, раскрытие которого обязательно в соответствии с требованиями законодательства Российской Федерации при выпуске облигаций субъектами Российской Федерации.

Ни одно лицо не уполномочено предоставлять в связи с размещением Облигаций какую-либо информацию или делать какие-либо иные заявления, за исключением информации и заявлений, содержащихся в Генеральных условиях, Условиях, Решении и Информационном меморандуме. Если такая информация была предоставлена или такое заявление было сделано, то на них не следует опираться как на информацию или заявления, санкционированные Эмитентом, Организатором, Соандеррайтером, Главным андеррайтером, Платежным агентом и Маркет-мейкером выпуска.

Настоящий Информационный меморандум не является предложением о продаже или предложением о покупке Облигаций или любых иных ценных бумаг какому-либо лицу в России или любой иной стране или регионе. Настоящий Информационный меморандум не является рекламным материалом относительно Облигаций, продажи или покупки Облигаций или любых иных ценных бумаг в России или в любой иной стране или регионе. Ни одна из российских или иностранных национальных, региональных или местных комиссий по рынку ценных бумаг или какой-либо иной орган, регулирующий порядок совершения операций с ценными бумагами, не давал никаких специальных рекомендаций по поводу приобретения Облигаций. Кроме того, вышеуказанные органы не рассматривали настоящий документ, не подтверждали и не определяли его адекватность или точность.



Эмитент после проведения добросовестной проверки принимает на себя ответственность за информацию, содержащуюся в Информационном меморандуме, и подтверждает, что эта информация является правдивой и точной во всех существенных фактах и не вводит в заблуждение. Мнения и намерения Эмитента, выраженные в настоящем документе, являются добросовестными мнениями и намерениями Эмитента. Представленная в настоящем документе информация, касающаяся Российской Федерации, подготовлена на основании общедоступных данных, которые не были независимо проверены или иным образом подтверждены Эмитентом. Эмитент принимает на себя ответственность только за правильное воспроизведение полученной им вышеуказанной информации, и Эмитент не принимает на себя иных обязательств, не делает никаких иных заявлений и не предоставляет иных гарантий относительно такой информации.

Заявления, относящиеся к Организатору, Соандеррайтеру, Платежному агенту, Маркет-мейкеру и Главному андеррайтеру выпуска, опираются на информацию, предоставленную ими Эмитенту, исключительно для использования в настоящем документе. Ни вручение Информационного меморандума, ни размещение Облигаций, ни при каких обстоятельствах не подразумевают отсутствия возможности неблагоприятных изменений в состоянии дел Эмитента после даты публикации Информационного меморандума, либо после даты внесения последних изменений и/или дополнений в Информационный меморандум, равно как и то, что любая информация, предоставленная в связи с размещением Облигаций, является верной на какую-либо дату, следующую за датой предоставления такой информации или за датой, указанной в документах, содержащих такую информацию, если эта дата отличается от даты предоставления информации.

Настоящий Информационный меморандум и любую прилагаемую к нему финансовую документацию не следует рассматривать как рекомендацию Организатора, Соандеррайтера, Главного андеррайтера, Платежного агента и Маркет-мейкера выпуска по приобретению Облигаций. Любое лицо, получившее настоящий Информационный меморандум, подтверждает, что такое лицо не полагалось на Организатора, Соандеррайтера, Главного андеррайтера, Платежного агента и Маркет-мейкера выпуска относительно полноты и точности Информационного меморандума и решения о приобретении Облигаций. Каждое такое лицо должно самостоятельно определить для себя значимость информации, содержащейся в Информационном меморандуме, и при покупке Облигаций должно опираться на исследования и иные проверки, которые сочтет необходимыми. Организатор, Соандеррайтер, Главный андеррайтер, Платежный агент и Маркет-мейкер не принимали и не принимают на себя обязательств по изучению положения дел и финансового состояния Эмитента в течение срока действия договоренностей, предусмотренных Информационным меморандумом, и не обязуются консультировать кого-либо из инвесторов или потенциальных инвесторов в Облигации относительно изложенной информации. Город Новосибирск, как и другие муниципальные образования Российской Федерации, выступает в отношениях, регулируемых российским гражданским законодательством, на равных началах с иными участниками этих отношений - гражданами и юридическими лицами. Согласно статье 16 Гражданского кодекса Российской Федерации держатель Облигаций вправе предъявить в суде требования к Эмитенту о возмещении убытков, причиненных в результате незаконных действий (бездействия) Эмитента или его должностных лиц. При удовлетворении иска взыскание денежных сумм производится за счет средств бюджета Эмитента, а при отсутствии денежных средств - за счет иного имущества Эмитента, составляющего соответствующую казну. Согласно статье 13 Федерального закона от 29 июля 1998 г. №136-ФЗ «Об особенностях эмиссии и обращения государственных и муниципальных ценных бумаг» способы, порядок и источники финансирования расходов по



обслуживанию обязательств, возникших в результате эмиссии Облигаций, регулируются бюджетным законодательством Российской Федерации. Поэтому, если средства на обслуживание обязательств по Облигациям не были бы выделены в бюджете Эмитента, или предельный объем расходов на обслуживание государственного долга Эмитента был бы превышен, держатели Облигаций могли бы не получить удовлетворения своих требований из бюджетных средств даже при наличии исполнительных документов, выданных на основании решения суда. Однако, средства на обслуживание обязательств по Облигациям были выделены в бюджете Эмитента согласно Решению Городского Совета от 03.12.2002 г. № 202 «О городском бюджете на 2003 год» (в ред. Решений Городского Совета от 24.01.2003 г. № 215, от 04.03.2003 г. № 224, от 21.05.2003 г. № 246, от 18.06.2003 г. № 262, от 03.07.2003 г. № 277, от 27.10.2003 № 316). Эмитент не ожидает, что предельный объем расходов на обслуживание долга Эмитента будет превышен.

Город Новосибирск не отказывался от права применения иммунитета в отношении принудительного исполнения судебных и арбитражных решений, вынесенных в любом государстве. Эмитент может воспользоваться ссылкой на иммунитет в судебном споре по обязательствам, связанным с выпуском, обращением и погашением Облигаций и воспрепятствовать вынесению решения иностранных судебных органов, обязывающих Эмитента совершить определенные действия или обращающих взыскание на имущество Эмитента. Таким образом, держатели Облигаций могут иметь затруднения при осуществлении судебной защиты своих имущественных прав по Облигациям в иностранных судах. В случае, если держатель Облигаций сможет получить решение иностранного суда, вынесенное в его пользу, обращение взыскания на имущество Эмитента в Российской Федерации будет возможным только после того, как российский суд вынесет свое решение о признании и приведении в исполнение иностранного судебного решения. Такое признание и приведение в исполнение возможно только при наличии соответствующего международного договора о признании и приведении в исполнение судебных решений между Российской Федерацией и государством, в суде которого вынесено решение в пользу держателя Облигаций. Кроме того, процедура признания и приведения в исполнение иностранного судебного решения будет осуществляться в соответствии с положениями Гражданско-процессуального кодекса и других нормативных актов. Согласно действующему российскому законодательству, российский суд может отказать в разрешении принудительного исполнения иностранного судебного решения, в частности, если рассмотрение дела относится к исключительной компетенции российского суда или исполнение решения иностранного суда противоречит суверенитету Российской Федерации либо основным принципам российского законодательства.

В Информационном меморандуме «рубли» или «руб.» означают официальную валюту Российской Федерации; «доллары США», «доллары», «долл.» и «USD» означают официальную валюту Соединенных Штатов Америки; «млрд.», «млн.» и «тыс.» применительно к денежным суммам означают, соответственно, «миллиард», «миллион» и «тысяча». Пересчет из рублей в доллары произведен исключительно для удобства читателя. Ни Эмитент, ни Организатор, ни Соандеррайтер, ни Главный андеррайтер, ни Платежный агент, ни Маркет-мейкер выпуска Облигаций не делают заявлений о том, что указанные в настоящем Информационном меморандуме суммы в рублях или в долларах могли или могут в действительности быть пересчитаны в доллары или в рубли по какому-либо определенному курсу или вообще пересчитаны в какую-либо иную валюту на какую-либо дату или период. Любые представленные в настоящем Информационном меморандуме данные за 2003 год получены на основании предварительных добросовестных оценок, если иное не указано в Информационном меморандуме.



КРАТКАЯ ИНФОРМАЦИЯ ОБ ЭМИТЕНТЕ И ИНЫХ УЧАСТНИКАХ РАЗМЕЩЕНИЯ И ОБРАЩЕНИЯ ОБЛИГАЦИЙ

Эмитент

Мэрия города Новосибирска.

- Почтовый адрес: 630099, Россия, г. Новосибирская область, г. Новосибирск, Красный проспект, 34;
- Тел.: (3832) 22-49-87, факс (3832) 18-01-14.

Организатор, Главный андеррайтер, Платежный агент и Маркет-мейкер

Акционерный коммерческий банк «РОСБАНК» (открытое акционерное общество),
ОАО АКБ "РОСБАНК".

- Лицензии:
№ 2272 (на совершение банковских операций), выдана Центральным Банком Российской Федерации 27.01.2003 г.;
- № 177-05721-100000 (на осуществление брокерской деятельности), выдана ФКЦБ РФ 6.11.2001 г. без ограничения срока действия;
- Идентификационный номер налогоплательщика: 7730060164;
- Место нахождения: 107078, Россия, г. Москва, ул. Маши Порываевой, 11.
- Почтовый адрес: Россия, 107078, г. Москва, ул. Маши Порываевой, 11, а/я 208;
- Тел.: (095) 234-90-82; факс: (095) 204-95-98.

Соандеррайтер

АКБ «Российский капитал»

- Генеральная лицензия № 2312 (на совершение банковских операций), выдана Центральным Банком Российской Федерации 28.04.2003 года;
- Идентификационный номер налогоплательщика: 7725038124;
- Почтовый адрес: Россия, 121069, г. Москва, ул. Большая Молчановка, д.21а;
- Тел.: (095) 956-6825; факс: (095) 203-8606.

Уполномоченный депозитарий

Некоммерческое партнерство «Национальный Депозитарный Центр», НДЦ.

- Номер лицензии: 177-03431-000100 (на осуществление депозитарной деятельности), выдана ФКЦБ РФ 04.12.2000 г. без ограничения срока действия;
- Идентификационный номер налогоплательщика: 7706131216;
- Место нахождения: г. Москва, Средний Кисловский пер., д. 1/13, стр. 4
- Почтовый адрес: 125009, г. Москва, Средний Кисловский пер., д. 1/13, стр. 4;
- Тел.: (095) 956-27-89, 956-27-90.



Биржа

Закрытое акционерное общество «Московская межбанковская валютная биржа», ММВБ

- Номера лицензий:
Лицензия №077-05870-000001 (на осуществление деятельности в качестве организатора торговли) выдана ФКЦБ РФ 26.02.2002 г.
Лицензия №077-05869-000010 (на осуществление деятельности в качестве клирингового центра), выдана ФКЦБ РФ 26.02.2002 г.;
- Почтовый адрес: 125009, г. Москва, Большой Кисловский пер., д. 13, стр. 1;
- Тел.: (095) 234-48-16, 705-96-57.



ДОСТУП К ИМЕЮЩИМСЯ ДОКУМЕНТАМ

В течение всего времени, пока Облигации будут находиться в обращении, любое заинтересованное лицо по указанному в Информационном меморандуме адресу Эмитента, а также Организатора, Главного андеррайтера, Маркет-мейкера и Платежного агента выпуска, вправе получить копии* Генеральных условий, Условий, Решения, Решением Городского Совета от 03.12.2002 г. № 202 «О городском бюджете на 2003 год» (в ред. Решений Городского Совета от 24.01.2003 г. № 215, от 04.03.2003 г. №224, от 21.05.2003 г. № 246, от 18.06.2003 г. № 262, от 03.07.2003 г. № 277, от 27.10.2003 № 316), а также настоящего Информационного меморандума. С информацией о выпуске можно также ознакомиться на сайтах города Новосибирска www.novosibirsk.ru и ОАО АКБ «РОСБАНК» www.rosbank.ru

* за предоставление копий может взиматься плата, размер которой не превышает затраты на их изготовление



ОПИСАНИЕ ОБЛИГАЦИЙ

Эмитент	Мэрия города Новосибирска
Размещаемые ценные бумаги	Муниципальные облигации города Новосибирска 2003 года (в форме документарных ценных бумаг на предъявителя) в количестве 1 500 000 (Один миллион пятьсот тысяч) штук, номинальной стоимостью 1 000 (Одна тысяча) рублей каждая, общей номинальной стоимостью 1 500 000 000 (Один миллиард пятьсот миллионов) рублей с постоянным купонным доходом, и сроком обращения 547 (Пятьсот сорок семь) календарных дней с даты начала размещения облигаций. Государственный регистрационный номер выпуска: RU25001NSB0.
Купонные выплаты	<p>Каждая Облигация имеет 6 (Шесть) купонных периода. Длительность купонных периодов с первого по шестой составляет 3 (Три) календарных месяца. Первый купонный период начинается с даты начала размещения Облигаций. Второй и последующие купонные периоды начинаются с даты окончания предыдущего купонного периода. Купонный доход подлежит выплате в дату окончания соответствующего купонного периода.</p> <p>Ставки по первому – шестому купонным доходам являются фиксированными для каждого купонного периода и определяются в Решении.</p>
Величина купонного дохода	<p>Величина купонного дохода определяется по следующей формуле:</p> $C = R * T * N / (365 * 100), \text{ где}$ <p>C – величина купонного дохода, в рублях; R – ставка текущего купонного дохода, в процентах годовых; N – номинал одной Облигации, в рублях; T – количество календарных дней в текущем купонном периоде.</p>
Сертификат и система учета прав на Облигации	Облигации выпускаются в документарной форме с оформлением на весь объем выпуска сертификата, подлежащего централизованному хранению в Уполномоченном депозитарии. Выдача сертификата владельцам Облигаций не предусматривается. Депозитарный учет операций с Облигациями осуществляется НДЦ, выполняющим функции Уполномоченного депозитария, и депозитариями, на счетах депо которых учитываются Облигации (далее «Депозитарии»). Права на Облигации, которые хранятся и (или) учитываются в Депозитариях, считаются переданными с момента внесения Депозитариями приходной записи по счету депо приобретателя Облигаций (клиента, депонента).



Дата начала размещения 22 декабря 2003 года

Облигаций

Дата окончания размещения Облигаций Датой окончания размещения Облигаций является день продажи последней Облигации

Дата погашения 21 июня 2003 года

Порядок размещения Облигаций Размещение Облигаций осуществляется путем отчуждения Эмитентом Облигаций первым владельцам Облигаций посредством заключения гражданско-правовых сделок в соответствии с законодательством Российской Федерации, Генеральными условиями, Условиями и настоящим Решением.

Вторичное обращение Обращение Облигаций на вторичном рынке осуществляется путем заключения гражданско-правовых сделок, предусмотренных законодательством Российской Федерации. Вторичное обращение Облигаций начинается со дня, следующего за днем начала размещения Облигаций, и продолжается весь период обращения Облигаций в соответствии с Решением.

Использование средств от размещения Средства, полученные от размещения Облигаций, будут направлены на финансирование дефицита бюджета города Новосибирска

Регулирующее право Облигации выпускаются в соответствии с законодательством Российской Федерации.



Права, предоставляемые каждой Облигацией выпуска

Все Облигации, выпускаемые в соответствии с Решением, равны между собой по объему предоставляемых ими прав. Облигации предоставляют их владельцам право на получение номинальной стоимости Облигаций при их погашении и на получение купонного дохода в виде процента от номинальной стоимости Облигации, выплачиваемого в порядке, установленном Решением. Владельцы Облигаций могут совершать с Облигациями гражданско-правовые сделки в соответствии с законодательством Российской Федерации, Генеральными условиями, Условиями и Решением. Владельцы облигаций имеют и иные права предусмотренные законодательством Российской Федерации. Права владельцев Облигаций при соблюдении ими установленного законодательством Российской Федерации порядка осуществления этих прав обеспечиваются Эмитентом.

Форма Облигаций и порядок их обращения

Облигации выпускаются в документарной форме на предъявителя с условием обязательного централизованного хранения (учета) и оформлением сертификата Облигаций, передаваемого для учета и хранения в Национальный Депозитарный Центр («НДЦ»), который будет действовать в качестве Уполномоченного депозитария. Свидетельством права собственности владельцев Облигаций будет являться запись на их депозитарных счетах в НДЦ, либо на соответствующих депозитарных счетах владельцев Облигаций в Депозитариях-депонентах НДЦ. Ссылки в Информационном меморандуме на «владельцев Облигаций» подразумевают лиц, имеющих право собственности на Облигации; ссылки на «держателей Облигаций» подразумевают совместно владельцев Облигаций, открывших депозитарные счета в Уполномоченном депозитарии, а также Депозитарии, являющиеся депонентами Уполномоченного депозитария.

Платежи по Облигациям и погашение Облигаций

Выплата Купонного дохода по Облигациям и погашение Облигаций производится в валюте Российской Федерации в безналичном порядке в пользу владельцев Облигаций. Купонный доход будет выплачен владельцам Облигаций, включенным в список держателей Облигаций НДЦ и являющимся таковыми по состоянию на конец операционного дня НДЦ, предшествующего седьмому рабочему дню до даты выплаты купонного дохода и/или погашения Облигаций («Дата составления перечня владельцев и/или номинальных держателей»).

Каждая Облигация имеет 6 (Шесть) купонных периода. Длительность купонных периодов с первого по шестой составляет 3 (Три) календарных месяца. Ставки по первому – шестому купонным доходам являются постоянными для каждого купонного периода и определяются в Решении.



Величина купонного дохода определяется по формуле:

$$C = R * T * N / (365 * 100\%), \text{ где}$$

C – величина купонного дохода, в рублях;

R – ставка текущего купонного дохода, в процентах годовых;

T – количество календарных дней в текущем купонном периоде;

N – номинал Облигаций, в рублях.

Сумма выплаты по купонам в расчете на одну Облигацию определяется с точностью до одной копейки (округление производится по правилам математического округления. При этом под правилом математического округления следует понимать метод округления, при котором значение целой копейки (целых копеек) не изменяется, если первая за округляемой цифра равна от 0 до 4, и изменяется, увеличиваясь на единицу, если первая за округляемой цифра равна от 5 до 9).

Первый купонный период начинается с даты начала размещения Облигаций и заканчивается через 3 (Три) календарных месяца. Второй - шестой купонные периоды начинаются с даты окончания предыдущего купонного периода и заканчиваются через 3 (Три) календарных месяца.

Купонный доход выплачивается в последний день купонного периода. Последний купонный доход выплачивается в дату погашения Облигаций.

Таблица 1. График купонных выплат и расчет накопленного купонного дохода

№ купонного периода	Дата начала купонного периода	Дата окончания купонного периода	Длительность купонного периода, (дней)	Ставка купонного дохода, (% годовых)	Величина купонного дохода на одну Облигацию, (руб.)
1	22.12.2003	22.03.2004	91	16	39,89
2	22.03.2004	21.06.2004	91	16	39,89
3	21.06.2004	20.09.2004	91	16	39,89
4	20.09.2004	20.12.2004	91	16	39,89
5	20.12.2004	21.03.2005	91	16	39,89
6	21.03.2005	21.06.2005	92	16	40,33

Купонный доход по Облигациям, не размещенным до даты окончания размещения в соответствии с условиями Решения не начисляется и не выплачивается.

Выплата купонного дохода по Облигациям производится владельцам Облигаций и/или номинальным держателям, уполномоченным на получение соответствующих сумм (далее – Держатели Облигаций), являющимся таковыми по состоянию на конец операционного дня Уполномоченного депозитария, предшествующего седьмому рабочему дню до даты купонной выплаты по Облигациям (далее – Дата составления перечня Держателей Облигаций).

При обращении Облигаций на вторичном рынке, а также при размещении Облигаций в период с даты, следующей за датой начала размещения Облигаций, до даты окончания размещения Облигаций покупатель уплачивает продавцу цену Облигаций, включающую накопленный купонный доход, который рассчитывается на текущую дату по формуле:



$НКД = N * R / (365 * 100\%) * (T - T_i)$, где

НКД - накопленный купонный доход, в рублях;

N – номинал Облигаций, в рублях;

R – ставка текущего купонного дохода, в процентах годовых;

T – количество дней в текущем купонном периоде;

T_i - число дней до даты выплаты i -ого купона, рассчитываемое как разность даты окончания текущего купонного периода и текущей даты.

Сумма выплаты по купонам в расчете на одну Облигацию определяется с точностью до одной копейки (округление производится по правилам математического округления. При этом под правилом математического округления следует понимать метод округления, при котором значение целой копейки (целых копеек) не изменяется, если первая за округляемой цифра равна от 0 до 4, и изменяется, увеличиваясь на единицу, если первая за округляемой цифра равна от 5 до 9).

Облигации погашаются через 1,5 (Полтора) года с даты начала размещения Облигаций (далее - дата погашения Облигаций). При погашении Облигаций их владельцам и/или номинальным держателям, уполномоченным на получение соответствующих сумм, выплачиваются номинальная стоимость Облигаций и купонный доход за последний купонный период.

Погашение Облигаций производится в пользу владельцев Облигаций и/или номинальных держателей Облигаций, уполномоченных на получение соответствующих сумм, являющихся таковыми по состоянию на конец операционного дня Уполномоченного депозитария, предшествующего седьмому рабочему дню до даты погашения Облигаций.

Погашение Облигаций и/или выплата купонного дохода по Облигациям производится Эмитентом и/или Платежным агентом, назначенным Эмитентом, путем перевода в день погашения и/или выплаты купонного дохода по Облигациям соответственно номинальной стоимости Облигаций и/или суммы купонного дохода по Облигациям на банковские счета владельцев и/или номинальных держателей Облигаций, уполномоченных на получение соответствующих сумм в пользу владельцев Облигаций, являющихся таковыми по состоянию на конец операционного дня Уполномоченного депозитария, предшествующего седьмому рабочему дню до даты выплаты купонного дохода и/или погашения Облигаций.

Не позднее следующего рабочего дня Эмитент или Платежный агент уведомляет Уполномоченный депозитарий обо всех произведенных выплатах. При этом Платежный агент производит выплаты по погашению Облигаций и/или выплаты купонных доходов по Облигациям при условии своевременного получения от Эмитента денежных средств в размере, необходимом для осуществления соответствующих выплат.

Уполномоченный депозитарий не позднее, чем за 3 (Три) рабочих дня до дат выплаты купонного дохода и/или даты погашения Облигаций представляет Эмитенту и/или Платежному агенту список Держателей Облигаций, являющихся депонентами Уполномоченного депозитария, включающий в себя следующие данные:

- полное наименование Держателя Облигаций;
- количество Облигаций, учитываемых на счетах депо соответствующего Держателя Облигаций;
- место нахождения и почтовый адрес Держателя Облигаций;



- реквизиты банковского счёта Держателя Облигаций, а именно:
- расчетный счет Держателя Облигаций;
- ИНН Держателя Облигаций;
- наименование банка Держателя Облигаций;
- корреспондентский счет банка Держателя Облигаций;
- банковский идентификационный код банка Держателя Облигаций;
- ИНН банка;
- налоговый статус Держателя Облигаций.

Держатели Облигаций самостоятельно отслеживают полноту и актуальность реквизитов банковского счета, представленных ими в Уполномоченный депозитарий. В случае, если указанные реквизиты были недостаточными (неполными), неактуальными и/или не были своевременно представлены Держателями Облигаций в Уполномоченный депозитарий, Уполномоченный депозитарий, Эмитент и Платежный агент не несут ответственности за задержку в платежах. Владелец Облигаций, не являющийся депонентом Уполномоченного депозитария, может уполномочить Депозитарий, в котором у него открыт счет депо, на получение сумм при погашении и/или выплате купонного дохода по Облигациям, причитающихся владельцу Облигаций.

В случае, если номинальный держатель не уполномочен владельцами на получение сумм доходов и/или погашения по Облигациям, номинальному держателю необходимо предоставить в Уполномоченный депозитарий, не позднее, чем за 6 (шесть) рабочих дней до даты выплаты купонного дохода и/или погашения Облигаций, список владельцев Облигаций который должен содержать:

- полное наименование владельца Облигаций (Ф.И.О. владельца - физического лица);
- количество Облигаций, учитываемых на счетах депо владельца или междепозитарном счете номинального держателя Облигаций, уполномоченного получать суммы доходов и/или погашения по Облигациям;
- место нахождения и почтовый адрес лица, уполномоченного получать суммы доходов и/или погашения по Облигациям;
- реквизиты банковского счёта лица, уполномоченного получать суммы доходов и/или погашения по Облигациям, а именно:
- номер счета;
- наименование банка, в котором открыт счет;
- корреспондентский счет банка, в котором открыт счет;
- банковский идентификационный код банка, в котором открыт счет.
- идентификационный номер налогоплательщика (ИНН) лица, уполномоченного получать суммы доходов и/или погашения по Облигациям;
- ИНН банка, в котором открыт счет;
- налоговый статус лица, уполномоченного получать суммы доходов и/или погашения по Облигациям.

Физическое лицо для получения купонного дохода по Облигациям и (или) сумм от погашения Облигаций обязано открыть банковский счет в любой кредитной организации. Если дата выплаты купонного дохода по Облигациям и/или дата погашения Облигаций приходится на субботу, воскресенье, праздничный день или иной день, не являющийся рабочим в Российской Федерации, то выплаты осуществляются в первый рабочий день, следующий за датой выплаты купонного дохода по Облигациям и/или датой погашения Облигаций. Держатели Облигаций не имеют права требовать начисления процентов или какой-либо иной компенсации за такую задержку в платеже.



Приостановка операций по счетам депо, связанных с движением Облигаций

Начиная со дня составления перечня владельцев и/или номинальных держателей Облигаций, НДЦ и Депозитарии приостанавливают все операции по счетам депо, связанные с движением Облигаций. Операции по счетам депо, связанные с движением Облигаций, подлежат возобновлению в дату выплаты купонного дохода за соответствующий купонный период, за исключением последнего купонного периода. Эмитент уведомляет НДЦ о выплате купонного дохода за соответствующий купонный период.



НЕКОТОРЫЕ АСПЕКТЫ РОССИЙСКОГО НАЛОГООБЛОЖЕНИЯ

Нижеследующий анализ представляет мнение Эмитента в отношении налоговых последствий совершения сделок с Облигациями в Российской Федерации и основан на законодательстве Российской Федерации о налогах и сборах, действующем или действующем в значительной части на дату составления Информационного меморандума, а также на юридическом и административном толковании его положений. Нормативная база по применению налогового законодательства подвержена частым изменениям, которые могут быть внесены после даты составления Информационного меморандума и могут иметь обратную силу. Кроме того, возможно различное толкование правовых норм налоговыми органами, органами внутренних дел и судебными органами Российской Федерации.

Нижеследующий анализ составлен как общее описание и не должен рассматриваться как рекомендации по налогообложению для любого инвестора. Он также не является всесторонним анализом, учитывающим все возможные для инвестора последствия налогообложения в России в связи с владением Облигациями, торговли ими, их хранением, получением в качестве залога, принудительного обеспечения обязательств по ним или совершения иных действий с Облигациями. Эмитент, Организатор, Главный андеррайтер, Платежный агент и Маркет-мейкер выпуска настоятельно рекомендуют каждому потенциальному инвестору проконсультироваться со своим налоговым консультантом относительно возможных налоговых последствий, связанных с владением, использованием и распоряжением Облигаций, с учетом специфических именно для такого инвестора обстоятельств. Российское налоговое законодательство и процедуры его применения разработаны не в достаточной степени. Основные положения российского налогового законодательства, толкование и применение этих положений российскими налоговыми органами могут меняться намного чаще и более непредсказуемо по сравнению с законодательствами стран, имеющих более развитые рынки капитала.

Налогообложение Купонного дохода

Доход в виде накопленного и/или выплаченного Купонного дохода, причитающегося за время владения налогоплательщиком Облигациями, подлежит обложению налогом на прибыль организаций по пониженной ставке в размере 15%. Данное положение установлено Налоговым Кодексом Российской Федерации, Часть II, ст. 284, п. 4.1.

Налогообложение дохода от продажи Облигаций и порядок уменьшения прибыли при убытках от владения Облигациями

Прибыль, полученная от продажи Облигаций, за исключением накопленного и/или выплаченного купонного дохода, подлежит обложению налогом на прибыль организаций по ставке, действующей для владельца Облигаций в месте постановки такого владельца Облигаций на налоговый учет. Прибыль (убыток) от реализации Облигаций определяется как разница между выручкой, полученной от реализации Облигаций, и ценой приобретения с учетом затрат, понесенных при приобретении и/или при реализации. Цена Облигаций учитывается без купонного дохода, приходящегося на время владения налогоплательщиком ценными бумагами. Ставка по налогу на прибыль организаций в Российской Федерации составляет 24%, кроме тех регионов, которые ввели более низкую ставку налога на прибыль.



Данные положения установлены Налоговым Кодексом Российской Федерации, Часть II, ст. 284, п. 1.

При реализации или ином выбытии Облигаций налогоплательщик самостоятельно в соответствии с принятой в целях налогообложения учетной политикой выбирает один из следующих методов списания на расходы стоимости выбывших Облигаций: (1) по стоимости первых по времени приобретений (ФИФО); (2) по стоимости последних по времени приобретений (ЛИФО); 3) по стоимости единицы. При этом в расчете налоговой базы операции с ценными бумагами, обращающимися и не обращающимися на организованном рынке, учитываются раздельно.

Убыток, полученный в результате реализации Облигаций (включая убытки, понесенные при погашении Облигаций, приобретенных по цене выше номинала), может быть отнесен на уменьшение прибыли по ценным бумагам соответствующего типа (обращающихся и не обращающихся на организованном рынке ценных бумаг) для всех владельцев Облигаций, кроме профессиональных участников рынка ценных бумаг, осуществляющих дилерскую деятельность, которые могут относить убытки на уменьшение в пределах всех доходов от осуществления предпринимательской деятельности.

При условии, что Облигации будут допущены к торгам на какой-либо фондовой бирже, имеющей лицензию, информация о ценах сделок с Облигациями будет публиковаться в средствах массовой информации, и по ним будет рассчитываться рыночная котировка, убыток может быть отнесен на уменьшение прибыли, если цена сделки находится в пределах между самой высокой и самой низкой ценами сделок с Облигациями на фондовой бирже на день заключения сделки. В случае реализации Облигаций по цене ниже минимальной цены сделок на организованном рынке ценных бумаг при определении финансового результата принимается минимальная цена сделки на организованном рынке ценных бумаг.

Если Облигации будут допущены к торгам только на внебиржевом рынке, убыток по таким Облигациям может быть отнесен на уменьшение прибыли, в случае если сделки с Облигациями осуществлялись на рыночном уровне, определяемом с учетом сделок по аналогичным Облигациям и рыночных процентных ставок (расчетная цена сделки). В случае реализации Облигаций по цене ниже расчетной цены сделок при определении финансового результата принимается расчетная цена сделки.

Убытки, не полностью использованные в течение налогового периода, могут быть перенесены вперед на 10 лет. Перенос убытков на будущий период производится отдельно по ценным бумагам, обращающимся и не обращающимся на организованном рынке ценных бумаг (для всех владельцев Облигаций, кроме профессиональных участников рынка ценных бумаг, которые могут осуществлять перенос убытков вне зависимости от категории ценных бумаг). При переносе убытков на будущий период налогоплательщик может уменьшить размер полученной в будущем прибыли по ценным бумагам, как обращающимся, так и не обращающимся на организованном рынке ценных бумаг не более чем на 30% от налогооблагаемой базы в каждом налоговом периоде (календарном году). Данные положения установлены Налоговым Кодексом Российской Федерации, Часть II, ст. 280 и ст. 283.



Налог на доходы иностранных организаций от источников в РФ

Выплата Купонного дохода в виде купонных выплат и накопленного Купонного дохода, причитающегося за время владения Облигациями иностранным организациям, которые не состоят на учете в российских налоговых органах, подлежит обложению налогом на доходы от источников в РФ по ставке 15% при условии, что выплаты Купонного дохода не связаны с деятельностью иностранного юридического лица, осуществляемой через постоянное представительство в России. Этот налог должен быть удержан налоговым агентом Эмитента или покупателем Облигаций при выплате Купонного дохода. Данные положения установлены Налоговым Кодексом Российской Федерации, Часть II, ст. 310.

Освобождение от уплаты налога на доходы от источников в РФ в отношении Купонного дохода или применение пониженной налоговой ставки может быть получено по соглашениям об избежании двойного налогообложения.

Доход от реализации Облигаций, получаемый в результате продажи Облигаций или иного рода отчуждения их владельцами, не являющимися российскими резидентами, российскими юридическими лицами или постоянными представительствами иностранных юридических лиц в Российской Федерации, обложению налогом у источника выплат не подлежит.

Налог на доходы физических лиц

Сумма процентов, причитающихся физическим лицам, включая резидентов РФ и нерезидентов РФ, в связи с владением облигациями бывшего СССР, Российской Федерации, субъектов РФ и органов местного самоуправления, в том числе Облигациями данного выпуска, не подлежит обложению налогом на доходы физических лиц. Данное положение установлено Налоговым Кодексом Российской Федерации, Часть II, ст. 217, п. 25.

Доход от продажи Облигаций, включая доход от погашения Облигаций, приобретенных по цене ниже номинальной, получаемый физическими лицами – резидентами Российской Федерации, подлежит обложению налогом на доходы физических лиц по ставке в размере 13%, исключая накопленный купонный доход и купонные выплаты.

Доход (убыток) по операциям купли-продажи ценных бумаг, в том числе Облигаций данного выпуска, определяется как разница между суммами доходов, полученными от реализации ценных бумаг, и документально подтвержденными расходами на приобретение, реализацию и хранение ценных бумаг, фактически произведенными налогоплательщиком (включая, в том числе, расходы, возмещаемые профессиональному участнику рынка ценных бумаг). К указанным расходам относятся суммы, уплачиваемые продавцу в соответствии с договором, оплата услуг, оказываемых депозитарием, комиссионные отчисления профессиональным участникам рынка, биржевой сбор (комиссия), другие расходы, непосредственно связанные с куплей, продажей и хранением ценных бумаг, произведенные за услуги, оказываемые профессиональными участниками рынка ценных бумаг в рамках их профессиональной деятельности.

В случаях, когда владельцем Облигации является физическое лицо, которое в налоговых целях не является резидентом Российской Федерации, налог на доходы физических лиц исчисляется по ставке в размере 30% от дохода, полученного от реализации и погашения Облигаций, исключая накопленный купонный доход и купонные выплаты.



Владелец Облигаций, не являющийся резидентом РФ, может избежать обложения российским налогом на доходы с физических лиц, взимаемым при продаже Облигаций резидентам Российской Федерации, применив соответствующее соглашение об избежании двойного налогообложения, при условии получения им одобренного российскими налоговыми органами заявления на предварительное освобождение от уплаты налога на доходы от источников в Российской Федерации.

Процедура предварительного освобождения от налога на доходы от источников в Российской Федерации

Несмотря на то, что российские налоговые правила предусматривают процедуру определения налогооблагаемой базы владельца Облигаций для целей определения налогооблагаемого дохода, существует риск того, что на практике покупатель – юридическое лицо, являющееся российским резидентом, может попытаться удержать налог со всей суммы выплачиваемого купонного дохода. В целях уменьшения риска обложения налогом на доходы от источников в РФ всей суммы выплачиваемого купонного дохода, в распоряжение российского покупателя Облигаций должны быть представлены документы, подтверждающие размер купонного дохода, уплаченного при приобретении Облигаций.

Владельцы Облигаций, являющиеся резидентами в целях налогообложения в странах, которые заключили с Российской Федерацией соглашение об избежании двойного налогообложения, смогут сократить сумму российского налога на доходы от источников в РФ или избежать обложения им при реализации Облигаций российским резидентам, либо получить возмещение каких-либо удержанных сумм, применив соответствующее соглашение об избежании двойного налогообложения и после осуществления соответствующих процедур, описанных ниже.

Применение положений соглашения об избежании двойного налогообложения – предварительное извещение

Сумма налога на доходы из источников в РФ, взимаемая российским плательщиком купона, может быть уменьшена или сведена к нулю в соответствии с положениями соответствующего действующего соглашения об избежании двойного налогообложения, заключенного между Россией и юрисдикцией, в которой владелец Облигаций является резидентом в целях налогообложения. Для получения льгот в соответствии с положениями соглашения об избежании двойного налогообложения владелец Облигаций, являющийся юридическим лицом, должен представить Эмитенту или Платежному агенту подтверждение того, что владелец Облигаций имеет постоянное местонахождение в том государстве, с которым Российская Федерация имеет международный договор (соглашение), регулирующий вопросы налогообложения, которое должно быть заверено компетентным органом соответствующего иностранного государства.

Применение положений соглашения об избежании двойного налогообложения – возврат налога

Если российский покупатель удерживает налог с суммы выплачиваемого процентного купонного дохода, владельцы Облигаций, не являющиеся российскими резидентами, могут



обратиться с заявлением о возврате налога путем подачи Формы 1012DT (2002) (для налога, удержанного с Купонного дохода) в местную российскую налоговую инспекцию, в которую был уплачен налог на доходы из источников в РФ, в течение трех лет с момента окончания налогового периода, в котором был выплачен доход.

Возврат ранее удержанного налога осуществляется налоговым органом по месту постановки на учет налогового агента в той валюте, в которой этот налог был удержан и перечислен в бюджет налоговым агентом, в месячный срок со дня подачи заявления.

Прочие налоги

Приобретение, владение, получение купонного дохода или купонных выплат, продажа или погашение Облигаций не подлежат обложению налогом на добавленную стоимость (НДС), так как сделки с ценными бумагами исключены из оборота, подлежащего обложению НДС. Данное положение установлено Налоговым Кодексом Российской Федерации, Часть II, ст. 149, п. 2.12. Приобретение, владение, получение купонного дохода или купонных выплат, продажа или погашение Облигаций не являются объектом налогообложения и не вызывают налоговых последствий в части таких налогов, как единый социальный налог (ЕСН), акцизы, налог на добычу полезных ископаемых, налог на имущество, налог с продаж, транспортный налог и другие налоги.



ОГРАНИЧЕНИЯ ПО ОБРАЩЕНИЮ ОБЛИГАЦИЙ

Начиная с момента составления перечня держателей Облигаций, НДЦ и Депозитарии приостанавливают все операции по счетам депо, связанные с движением Облигаций. Операции по счетам депо, связанные с движением Облигаций, подлежат возобновлению в дату выплаты купонного дохода за соответствующий купонный период, за исключением последнего купонного периода. Какие-либо другие ограничения по законодательству Российской Федерации по вторичному обращению Облигаций отсутствуют.

Облигации не могут обращаться, предлагаться к покупке или продаже, прямо или опосредованно, как и настоящий Информационный меморандум не может распространяться в какой-либо иной стране, кроме Российской Федерации, за исключением случаев, прямо предусмотренных законодательством такой страны, что должно определяться каждым потенциальным инвестором самостоятельно на свой страх и риск, при этом Эмитент, Организатор, Главный андеррайтер, Маркет-мейкер и Платежный агент не несут никакой ответственности за любое такое незаконное размещение, обращение, предложение или распространение.



ОБЩАЯ ИНФОРМАЦИЯ

Существенные изменения

Кроме того, что было сообщено в Информационном меморандуме, Генеральных условиях, Условиях и Решении, никаких существенных неблагоприятных изменений в финансовом положении Эмитента с даты регистрации Условий не произошло.

Уведомления

Эмитент может для информационных целей вносить изменения в Информационный меморандум или уведомлять инвесторов о таких изменениях, но ни Эмитент, ни Организатор, ни Главный андеррайтер, ни Платежный агент, ни Маркет-мейкер не берут на себя обязательств и не обязаны вносить такие изменения. Все изменения в Информационный меморандум считаются внесенными с момента доведения их до сведения неограниченного круга лиц в порядке, установленном законодательством Российской Федерации. Изменения и дополнения в Генеральные условия, Условия и Решение вступают в силу в порядке вступления в силу нормативных правовых актов субъектов Российской Федерации, а именно с даты их официального опубликования, если в нормативном акте не предусмотрено иное. При этом Эмитент заявляет, что он дополнительно раскроет информацию о таких изменениях в порядке, установленном законодательством Российской Федерации, а также доведет их до сведения неограниченного круга лиц в порядке, предусмотренном Решением для раскрытия информации о содержании Решения.



ФАКТОРЫ РИСКА

Инвестиции в Облигации связаны с потенциальными рисками, которые необходимо учитывать при принятии решения о приобретении Облигаций. Некоторые потенциальные риски кратко изложены ниже, однако здесь не могут быть перечислены или оценены все потенциальные риски, в том числе те экономические, политические и иные риски, которые присущи любым инвестициям в Российской Федерации. Указанные ниже или дополнительные риски, включая те, которые в настоящий момент не известны, или те, которые сейчас оцениваются как несущественные, могут также привести к уменьшению доходов или увеличению расходов, либо другим событиям, способным повлечь за собой снижение цены на Облигации, или к частичной или полной потере инвестиций в Облигации.

Политические риски

Федеративное государственное устройство Российской Федерации предполагает значительную независимость субъектов Федерации, и муниципальных образований, входящих в их состав, в том числе города Новосибирска, в ведении своих внутренних дел на основании Конституции Российской Федерации и Устава города Новосибирска. Хотя отношения федеральной государственной власти с большинством субъектов урегулированы, как и отношения субъектов федерации с муниципальными образованиями, окончательное распределение полномочий между центром и регионами не завершено, и возможны изменения в распределении полномочий, сфер принятия решений и ответственности.

Тем не менее, в настоящее время отношения города Новосибирска с региональными и федеральными органами власти отличаются стабильностью и сбалансированным подходом как со стороны федерального центра, так и со стороны Новосибирской области. Осуществляемые в последние три года реформы государственной власти и усиление исполнительной вертикали власти положительно сказались на политической ситуации в России в целом. К настоящему моменту противоречий между федеральным законодательством, законодательством Новосибирской области и города Новосибирска нет, контроль за исполнением федеральных решений в городе осуществляется достаточно эффективно. Проводимая руководством города Новосибирска политика в области регулирования экономической деятельности, бюджетных отношений, межнациональных и религиозных отношений обеспечила отсутствие напряженности по данным вопросам внутри города Новосибирска и в его отношениях с другими муниципальными образованиями, регионами и Российской Федерацией в целом.

Экономические риски

В 2000-2003 гг. в экономике России наметилась тенденция роста производства и инвестиций. Вместе с тем экономический рост приобретет устойчивый, необратимый характер только в случае продолжения реформирования основополагающих отраслей экономики (в первую очередь естественных монополий, энергетики, железнодорожного транспорта) и перевода их на рыночные механизмы функционирования. В настоящий момент осуществление данных реформ находится на промежуточной стадии, и от их успешной реализации зависит продолжительность и степень экономического роста.



Кроме того, необходимо учитывать, что ускорение экономического роста в 2002 г. и в начале 2003 г. в существенной степени было обусловлено благоприятной конъюнктурой во внешней торговле, которая не только привела к значительному улучшению состояния экспортеров сырьевых продуктов и экспортно-ориентированных регионов, но и - через систему хозяйственных связей – к улучшению положения других отраслей и территорий Российской Федерации. При принятии решения об инвестировании в Облигации необходимо иметь в виду, что действие указанных факторов в той части, в которой они являются детерминантами экономического роста, является временным и не может использоваться для прогнозирования долгосрочной кредитоспособности Эмитента. Для проведения более полного анализа экономических рисков, связанных с отраслевой структурой экономики региона, см. раздел «Экономика города Новосибирска».

Риски изменения в бюджетной системе Российской Федерации

В настоящее время бюджетная система Российской Федерации находится в стадии реформирования, включая изменение правил исчисления, уплаты и распределения отдельных налоговых доходов между различными уровнями бюджетной системы.

В целях повышения эффективности российской налоговой системы с 1 января 2004 года предполагается пересмотреть перечень региональных и местных налогов и сборов, закрепленный в ст. 20 и 21 Закона РФ «об основах налоговой системы в Российской Федерации». В частности, возможен отказ от таких налогов и сборов, как сбор на нужды образовательных учреждений, целевые сборы на содержание милиции, сбор за парковку автотранспорта и некоторых других. В соответствии со ст. 9 Федерального закона от 31.12.2002 №191-ФЗ уже принято решение об отмене с 1 января 2004 года сбора за уборку территорий населенных пунктов.

В результате предполагаемых мер в составе местных налогов останутся налог на имущество физических лиц, земельный налог и налог на рекламу. Данные решения в случае их принятия могут привести к проблеме «выпадающих доходов» для местного бюджета.

Компенсацию выпадающих доходов региональных и местных бюджетов предполагается осуществить за счет фискальной значимости налога на имущество организаций, отказа от зачисления в федеральный бюджет налоговых поступлений при использовании специальных режимов налогообложения малого бизнеса, а также передачи в региональные бюджеты части акцизов на нефтепродукты, поступающих в настоящее время в федеральный бюджет. Планируется, что имущественные налоги станут серьезными источниками доходов регионального бюджета, принципы их взимания должны стимулировать эффективное использование имущества. При этом предполагается несколько сузить налогооблагаемую базу, существенно сократить налоговые льготы, предоставляемые на федеральном уровне, повысить ставку налога с 2% до 2,6%. Проект соответствующей главы налогового кодекса рассмотрен во втором чтении на заседании Государственной Думы 20 июня текущего года, введение в действие указанной Главы планируется с 2004 года.

Официальные или независимые оценки последствий таких изменений на текущий момент не подготовлены. Инвесторы должны иметь в виду, что данное и подобные изменения затрудняют точную оценку будущей кредитоспособности Эмитента.



Социальные риски

Социальные риски обусловлены снижением доходов значительной доли населения в процессе экономических реформ с начала 1990-х гг., ростом безработицы, ухудшением социального обслуживания населения. Данные риски не связаны со спецификой города Новосибирска и присущи социально-экономической ситуации в Российской Федерации в целом. Принятые меры по снижению темпов инфляции, устранению отставания темпов роста заработной платы от темпов инфляции, повышению размеров оплаты труда в бюджетной сфере и пенсионных выплат объективно способствуют стабилизации социальной ситуации как в Российской Федерации в целом, так и в городе Новосибирске в частности. В настоящий момент социальную ситуацию в городе можно оценить как относительно стабильную и постепенно улучшающуюся.

Инфляционные и валютные риски

Так как Облигации Эмитента номинированы в рублях, реальный доход по Облигациям подвержен влиянию инфляции. Ставка купонного дохода по Облигациям рассчитана с учетом текущей инфляции и ожидаемых инфляционных процессов в будущем. Правительство Российской Федерации прогнозирует инфляцию на 2003 г. на уровне 10-12% годовых. Сценарные прогнозы социально-экономического развития экономики России, одобренные Правительством Российской Федерации в марте 2003 г., предусматривают снижение инфляции в 2004 г. до 8-10% годовых и в 2005 г. – до 6-8% годовых.

Таблица 2. Инфляция в Российской Федерации в 1998-2002 гг.

Период	Инфляция за период
2002 год	15.1%
2001 год	18.6%
2000 год	20.1%
1999 год	36.5%
1998 год	84.4%

Источник: Госкомстат РФ

Кроме того, при принятии решений об инвестировании в Облигации необходимо учитывать общую чувствительность уровня процентных ставок (цен) обращающихся на российском рынке долговых инструментов к динамике валютного курса рубля. Поскольку для многих инвесторов мерой реальной отдачи вложений в долговые инструменты остается отдача, измеренная в иностранной валюте, ускорение девальвации рубля на валютном рынке может негативно сказаться на цене Облигаций.

Отсутствие рынка Облигаций и возможность сильных колебаний цены Облигаций

Облигации являются ценными бумагами нового выпуска, не имеющими истории обращения на вторичном рынке, что может оказать существенное влияние на активность вторичного рынка Облигаций. Кроме того, недостаточно ликвидный вторичный рынок Облигаций может значительно увеличить риск существенных колебаний цены Облигаций при совершении отдельных сделок прочими Инвесторами. Данные колебания цен будут отражены в биржевой статистике ММВБ и могут оказать влияние на отчетность всех остальных Инвесторов, в случае, если ими будет производиться переоценка стоимости вложений в Облигации.



Риски, связанные с налогообложением

Находящаяся в стадии реформирования и подверженная изменениям налоговая система Российской Федерации порождает некоторые риски в отношении оценки ожидаемой отдачи от инвестирования в Облигации. Нормативная база по применению налогового законодательства характеризуется частыми изменениями, которые могут быть внесены в том числе и после даты публикации Информационного меморандума и могут иметь обратную силу. Кроме того, возможно различное толкование правовых норм органами исполнительной власти, правоохранительными и судебными органами Российской Федерации.

Точность финансовой и статистической информации

На основании ст. 272 Бюджетного кодекса Российской Федерации ежегодно до начала рассмотрения проекта закона «Об утверждении отчета об исполнении областного бюджета» Городским советом города Новосибирска контрольными органами проводится внешняя проверка отчета за соответствующий год. Программа проведения внешней проверки содержит широкий перечень вопросов, касающихся как поступления доходов в бюджет города, так и анализ его расходной части.

Приведенные в настоящем Информационном меморандуме статистические данные и экономические и финансовые показатели были получены из общедоступных источников, а также из источников, предоставленных Эмитентом.



ГОРОД НОВОСИБИРСК

История

Возникновение г. Новосибирска связано с сооружением железнодорожного моста Транссибирской магистрали через р. Обь в 1893 г. Первоначально поселок, построенный около моста, назывался Александровским, позже, на третьем году существования, он получил название Новониколаевский. Находясь на пересечении железнодорожных и водных путей, поселок динамично развивался. К десятому году своего существования он получил статус безуездного города, еще через пять лет он стал полноправным городом. В 1917 г. Новониколаевск стал уездным городом Томской губернии. В 1919 г. Новониколаевск получает статус центра Томской губернии, подчинив себе г. Томск. В 1920 г. однако губернским центром вновь становится Томск. К 1920-м годам г. Новониколаевск превращается из пункта перевалки грузов с водного транспорта на железнодорожный в крупный промышленный центр. Началось развитие обрабатывающей промышленности, ведущей отраслью которой была мукомольная. С образованием 25 мая 1925 г. Сибирского края г. Новониколаевск становится административным центром всей Сибири. 12 февраля 1926 г. Постановлением ЦИК СССР утверждается решение краевого съезда Советов о переименовании города в Новосибирск. 30 июля 1930 г. в связи с разделением Сибирского края Новосибирск становится центром Западно-сибирского края. Большой стимул экономическому росту дало строительство Туркестано-Сибирской железной дороги, начатое в 1927 г. и законченное в 1931 г. С постройкой в 1934 г. железнодорожной линии Новосибирск-Ленинск-Кузнецк и паровозоремонтного завода город превратился в крупнейший транспортный узел азиатской России. 28 сентября 1937 г. Западно-Сибирский край был разделен на Новосибирскую область и Алтайский край. Новосибирск стал областным центром. В годы Великой Отечественной войны в Новосибирск было эвакуировано из европейской части страны 50 предприятий, что способствовало дальнейшему формированию города как крупного промышленного центра. С 21 августа 1943 г. Новосибирск выделяется из состава области в самостоятельную административную единицу республиканского подчинения.

В послевоенный период в городе реконструированы и расширены действующие заводы и построены новые: Сибэлектротяжмаш, Сибэлектротерм, Сиблитмаш, Экран, заводы им. Коминтерна, радиодеталей, введены в строй крупные тепло- и электроэнергетические объекты, предприятия транспорта, связи, легкой и пищевой промышленности. В 1960-70 гг. в основном завершилось формирование промышленного потенциала города. В 1958 г. город вновь переводится в областное подчинение. Выгодное экономико-географическое положение, размещение на пересечении важнейших транспортных коммуникаций способствовали превращению Новосибирска в один из крупнейших региональных центров России. Здесь разместились многие региональные управления и ведомства Сибири. 13 мая 2000 г. по указу президента РФ г. Новосибирск становится центром Сибирского федерального округа, объединившего 16 субъектов Российской Федерации.



Краткая характеристика социально-экономического положения города Новосибирска

Современный Новосибирск - административный центр Сибирского федерального округа, крупный индустриально-транспортный и научно-культурный центр. Рост г. Новосибирска был вызван объективными причинами социально-экономического развития, характерными для многих городов Сибири - выгодным географическим положением, наличием большого количества природных ресурсов в прилегающих районах и целенаправленной политикой, осуществляемой Советским правительством по отношению к Сибири.

Основными отраслями промышленности являются машиностроение, электроэнергетика, цветная металлургия, пищевая промышленность. На долю этих отраслей приходится 81% промышленного производства города. Также промышленность города представлена предприятиями черной и цветной металлургии, стройиндустрии, химической, легкой, медицинской, полиграфической, лесной, деревообрабатывающей и целлюлозно-бумажной промышленностью. Основу промышленного комплекса Новосибирска составляют 208 крупных и средних промышленных предприятий, которые производят 83.4% промышленной продукции города.

Новосибирск является крупнейшим транспортным узлом Западной Сибири, что обусловлено его расположением на пересечении транспортных магистралей: железнодорожной Транссибирской магистрали и водной – по реке Обь, имеется также железнодорожный выход в Среднюю Азию. В городе – 4 железнодорожных вокзала, из них «Новосибирск-Главный» - самый крупный за Уралом. По объему грузоперевозок и торговли город как оптово-распределительный центр является одним из крупнейших в России. Ресурс складских помещений – около 1 млн. кв. м. Через Новосибирск проходят две автодороги федерального значения: Новосибирск – Кемерово («Байкал», М-51) и Новосибирск – Бийск (М-52). Вследствие активного развития всех элементов финансовой инфраструктуры г. Новосибирск за последнее десятилетие превратился в финансовый центр Сибири. В настоящее время в городе работают 15 самостоятельных кредитных организаций, а также 28 представительств крупнейших банков России. Две биржи – Сибирская межбанковская валютная и Сибирская фондовая – обеспечивают интеграцию региона в финансовую систему страны.

Новосибирск – крупнейший центр академической науки в азиатской части России, в нем сосредоточен научный потенциал четырех академий наук: Сибирское отделение Российской Академии наук, Сибирское отделение Российской Академии сельскохозяйственных наук, Сибирское отделение Российской Академии медицинских наук, отделение Академии архитектурных наук. Высшая школа Новосибирска представлена 34 учебными заведениями, из них 20 государственными и 14 негосударственными, в которых обучается более 160 тыс. студентов.

Новосибирск - крупный культурный центр Сибири – здесь расположено более 150 учреждений культуры. В городе 8 профессиональных театров, государственная филармония, цирк, картинная галерея, консерватория, зоопарк, ряд музеев. Основными преимуществами Новосибирска, которые могут укрепить его положение и способствовать социально-экономическому развитию, являются:

- развитая институциональная структура административных учреждений федерального и регионального уровня;
- высокий технологический и кадровый потенциал ряда отраслей экономики;
- выгодное геополитическое положение города в сибирском регионе;



- высокий уровень развития фундаментальной и прикладной науки;
- привлекательность города в качестве сибирского центра образования, культуры, туризма;
- сложившийся в городе региональный центр оптовой торговли;
- расположение города в центре обширной зоны сельскохозяйственного производства;
- имидж динамично развивающегося города.

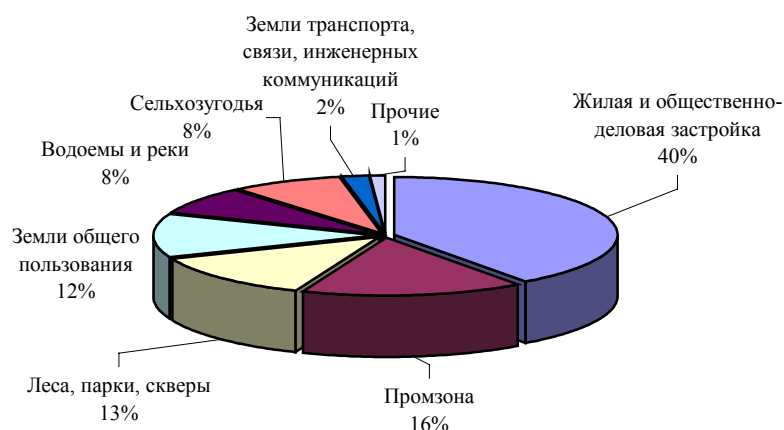
В тоже время развитие города в настоящий момент сдерживается действием ряда негативных факторов, в числе которых целесообразно выделить следующие:

- неблагоприятная для ускоренного роста отраслевая структура экономики, где определяющую роль продолжают играть предприятия военно-промышленного комплекса, в которых остаются замороженными крупные производственные мощности;
- неблагоприятная демографическая ситуация, связанная с малой рождаемостью, естественной убылью населения, интенсивным старением жителей города;
- недостаток бюджетных средств, обусловленный донорской ролью города по отношению к территории области, а также недостаточная эффективность расходования этих средств.

Площадь и население

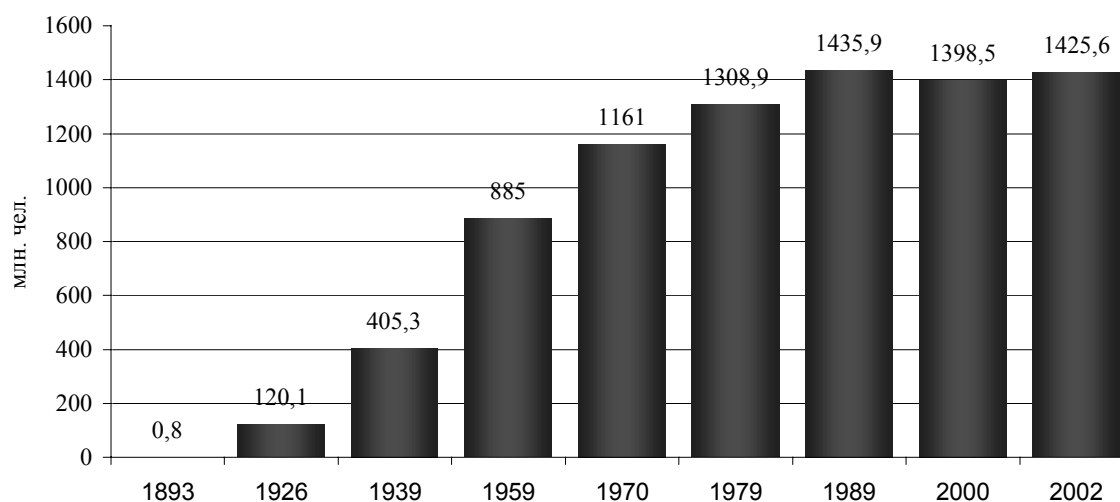
Площадь территории города Новосибирска составляет 500 кв. км и поделена на 10 административных районов: Центральный, Железнодорожный, Ленинский, Октябрьский, Кировский, Первомайский, Заельцовский, Калининский, Дзержинский и Советский. Распределение территории города показано на Рис. 1.

Рис 1. Распределение территории Новосибирска



Демографический потенциал

В настоящее время Новосибирск входит в пятерку крупнейших по численности населения городов Российской Федерации. Динамика численности населения города приведена на Рис. 2.

Рис. 2. Динамика численности населения Новосибирска, млн. чел.

На протяжении всей истории города от основания до конца 1980-х гг. численность его жителей увеличивалась, причем, главным образом, за счет интенсивного миграционного прироста. Первыми жителями Новониколаевского поселка, из которого затем вырос Новосибирск, были строители моста через реку Обь, работники железной дороги, предприимчивые люди из окрестных поселений. Причиной быстрого увеличения численности населения поселка, превращения его в город в начале XX века, а также его динамичного развития в 1920-30-е гг. стала интенсивная миграция жителей сельскохозяйственной зоны Западной Сибири и Новосибирской области. В годы войны город принял большое количество эвакуированных граждан из европейской части страны, в том числе много высококвалифицированных работников промышленности. Значительная часть из них остались в городе и после войны.

В 1950-е, 60-е и 70-е гг. Новосибирск вновь испытал мощный прилив мигрантов с высоким интеллектуальным потенциалом. Это были в основном специалисты и ученые, приезжающие в город в связи укреплением и развитием военно-промышленного комплекса, созданием академических научных центров, бурным ростом системы высшего и среднего специального образования. Росту численности населения способствовало развернувшееся в это время жилищное строительство. К 1980-м гг. улучшились показатели и естественного движения населения. В результате в Новосибирске сформировалось городское сообщество, имевшее высокий образовательный и культурный уровень, не уступающее столичным центрам страны по научному, технологическому и производственному потенциалу. Степени развития городского сообщества соответствовали при этом и демографические характеристики города, в том числе имели нормальное значение показатели рождаемости и смертности, средней продолжительности жизни, половозрастная структура населения и другие.

С середины 1980-х гг. указанное положение стало ухудшаться. Из-за сильного падения рождаемости снизился темп роста жителей города. Существенно уменьшилась и миграционная составляющая в приросте населения. Более того, наметился отток квалифицированных кадров. К настоящему времени рождаемость в Новосибирске стабилизировалась и колеблется на уровне 10.4 – 10.8 тыс. новорожденных в год. Смертность, в 1995 г. составившая 165 умерших на 10 тыс. чел. населения, после 1995 г. начала понемногу снижаться. В последние годы, вследствие стабилизации уровня рождаемости и снижения смертности, естественная убыль стала сокращаться.



Анализ динамики коэффициентов рождаемости и изучения влияния на эту динамику уровня жизни населения в городе позволили получить прогноз численности населения в ближайшие годы. Согласно прогнозу, если в направленности социально-экономических процессов в России не произойдет значительных изменений, то к 2005 г. численность населения Новосибирска с учетом ожидаемого положительного сальдо миграции может составить 1382 - 1392 тыс. чел. и в дальнейшем будет незначительно колебаться около этого уровня.

В последние 20 лет наблюдается увеличение среднего возраста жителей города. Это означает, что численность населения трудоспособного возраста, а, следовательно, трудовые ресурсы города постепенно снижаются. Характер изменения структуры занятости населения будет зависеть от множества внешних и внутренних социально-экономических и политических факторов и, прежде всего, от экономической политики, направленной на создание в городе новых рабочих мест и сохранение эффективных производств товаров и услуг. В зависимости от вариантов сценариев социально-экономического развития Новосибирска, направлений и приоритетов в этом развитии, политика занятости может изменяться, а вместе с ней будет меняться и структура занятости в городе.

Сравнительные показатели развития Новосибирска и некоторых крупных городов Сибири

Проводя сравнительный анализ развития сибирских городов, необходимо обратить внимание не только на абсолютные значения отдельных показателей, но и на относительные их значения, т.к. показатели, рассчитанные на душу населения, позволяют более полно оценить положение города среди других муниципальных образований.

Таблица 1. Отдельные показатели социально-экономического развития некоторых крупных городов Сибири

	Новосибирск	Красноярск	Омск	Барнаул	Кемерово	Новокузнецк
Численность населения, тыс.чел.	1425.6	877.8	1148.9	645.0	536.2	575.4
Объем промышленного производства, млн.руб	17401.3	22302.9	13388.0	7461.0	8393.8	29248.8
Объем промышленного произв-ва на душу населения, тыс.руб.	12.4	25.4	11.7	11.6	15.7	50.8
Оборот розничной торговли, млн.руб.	51608.0	14930.7	14378.4	9103.6	7767.0	7269.0
Оборот розничной торговли на душу населения, тыс.руб.	37.3	17.0	12.5	14.1	14.5	12.6
Объем платных услуг, млн.руб.	6937.1	5092.1	3816.9	1948.4	1993.0	1532.0
Объем платных услуг на душу населения, тыс.руб.	4.9	5.8	3.3	3.0	3.7	2.7
Объем капвложений, млн.руб.	3889.3	2737.1	2991.5	1360.0	1562.5	2703.0
Объем капвложений на душу населения, тыс.руб.	2.8	3.1	2.6	2.1	2.9	4.7
Ввод в действие жилья, тыс.кв.м.	265.7	237.6	165.9	202.2	104.7	97.1
Ввод жилья на душу населения, кв.м.	0.19	0.27	0.14	0.31	0.20	0.17
Количество безработных, чел.	11975	5090	2917	4086	2365	1835
Уровень безработицы, %	0.84	1.0	1.0	1.0	0.7	0.7

Новосибирск занимает первое место в регионе по таким абсолютным показателям, как численность населения, оборот розничной торговли, объем услуг, объем капвложений, а также по вводу в действие жилья. По относительным показателям город также занимает сильные позиции среди других муниципальных образований.

**ЭКОНОМИКА ГОРОДА НОВОСИБИРСКА****Основные показатели социально-экономического развития города Новосибирска****Таблица 2. Динамика показателей социально-экономического развития Новосибирска за 2000-2002 гг.**

Показатели	2000 г.	2001 г.	2002 г.
Численность постоянного населения, тыс. чел.	1396.2	1390.5	1425.6 ¹
Уровень зарегистрированной безработицы, %	0.76	0.72	0.84
Индекс физического объема промышленного производства, в % к предыдущему году	104.6	103.4	103.3
Инвестиции в капитальное строительство, млн. руб.	7238.4	8550.3	8840.1 ²
Инвестиции в капитальное строительство на душу населения, тыс. руб.	5.2	6.1	6.4
Индексы инвестиций в капитальное строительство, в сопоставимых ценах, % к предыдущему году	111.0	107.5	112.9
Ввод в действие общей площади жилых домов, тыс. кв. м	342.2	216.5	265.7
Оборот розничной торговли, в млн. руб.	32752	41515	51608
Оборот розничной торговли на душу населения, в тыс. руб.	23.5	29.9	37.3
Индексы оборота розничной торговли, в сопоставимых ценах, % к предыдущему году	109.1	113.2	117.4
Темпы роста (снижения) объемов реализации платных услуг населению, % к предыдущему году в сопоставимых ценах	101.4	98.4	101.6
Среднемесячная номинальная начисленная заработная плата по крупным и средним предприятиям, рублей	2363.8	3463.3	4772.3
Реальная начисленная заработная плата, % к предыдущему году	120.2	121.5	118.2
Средний размер назначенных месячных пенсий, рублей	873.6	1217.9	1565.2
Реальный размер начисленной пенсии, % к предыдущему году	128.9	123.6	110.2
Индекс потребительских цен	н.д.	111.7	110.3

¹ По данным переписи населения 2002 г.² Без данных МПС России.

**Таблица 3. Основные показатели социально-экономического развития города Новосибирска в 1 полугодии 2003 г. и ожидаемые итоги за 2003 г.**

№	Показатели	2002 год (отчет)	2003 год		
			план (прогноз ³)	январь -июнь (отчет)	январь – декабрь (оценка)
1	ПРОМЫШЛЕННОСТЬ				
1.1	Индекс физического объема производства (по крупным и средним предприятиям), %, в том числе:	101.4	101.4	104.1	102.9
	машиностроение и металлообработка	93.3	101.0	93.1	98.0
	пищевая промышленность (включая мукомольно-крупяную)	95.2	102.5	96.6	102.0
	легкая промышленность	93.9	102.0	96.8	100.0
	промышленность строительных материалов	90.7	102.0	116.9	108.0
2	ИНВЕСТИЦИИ				
2.1	Инвестиции в основной капитал, % к уровню соответствующего периода предыдущего года в сопоставимых ценах	112.9 ⁴	105.0	105.5	106.0
3	ТОРГОВЛЯ				
3.1	Темпы роста (снижения) объемов розничного товарооборота (с учетом уличной торговли), % к предыдущему году в сопоставимых ценах	117.4	110.0	104.3	110.0
4	ПЛАТНЫЕ УСЛУГИ				
4.1	Темпы роста (снижения) объемов реализации платных услуг населению, % к предыдущему году в сопоставимых ценах	101.6	101.5	105.5	103.0
5	ВВОД В ДЕЙСТВИЕ ЖИЛЫХ ДОМОВ, ОБЪЕКТОВ КОММУНАЛЬНОГО И СОЦИАЛЬНО-КУЛЬТУРНОГО НАЗНАЧЕНИЯ				
5.1	Жилых домов за счет всех источников финансирования, тыс. кв. м общей площади, в том числе:	262.4	315.5	41.9	350.0
	индивидуальное строительство	36.4	20.5	10.7	22.3
	комплексный капитальный ремонт и реконструкция муниципального жилищного фонда	8.0	10.0	-	10.0
5.2	Больниц, коек	36	-	-	-
5.3	Поликлиник, посещений в смену	100	650	-	650
5.4	Школ, ученических мест	700	-	107	600
5.5	Водопровода, км	2.71	0.5	-	0.5
5.6	Канализации, км	0.68	0.3	-	-
5.7	Тепловых сетей, км	3.09	3.36	-	3.36 ⁵
5.8	Котельных, Гкал	-	100	-	-
5.9	Газовых сетей, км	49.3	51.5	42.3	111.19
5.10	Трамвайных путей (реконструкция, капитальный ремонт), км	2.25	1.96	0.44	1.63
5.11	Дорог (строительство, реконструкция и капитальный ремонт), тыс. кв. м, в том числе строительство новых дорог	240.7	189.9	71.2	421.5
		-	-	-	-
5.12	Метро, км	-	-	-	-
5.13	Связь (тыс. номеров)	31.38	51.4	-	12.04
5.14	Очистные сооружения – 2-я очередь (иловые поля), карт	11	11	-	-

³ По разделам «Промышленность», «Инвестиции», «Торговля», «Платные услуги», «Уровень жизни» – прогноз (в сопоставимых ценах)

⁴ По крупным и средним предприятиям без данных МПС России

⁵ Теплотрасса длиной 2.8 км в жилом районе Пашино введена в 2002 г.



№	Показатели	2002 год (отчет)	2003 год		
			план (прогноз ³)	январь -июнь (отчет)	январь – декабрь (оценка)
6	ОБРАЗОВАНИЕ				
6.1	Негосударственные учреждения образования	50	49	49	49
6.2	Количество учащихся в школах, тыс. человек	159.9	149.4	159.9	149.4
6.3	Детские дошкольные учреждения, находящиеся на балансе мэрии, всего,	217	243	217	222
	в том числе в оперативном управлении	0	0	0	0
6.4	Детские дошкольные учреждения, находящиеся на совместном содержании	2	1	2	1
6.5	Количество детей в детских дошкольных учреждениях, находящиеся на балансе мэрии, тыс. чел.,	27.0	29.0	27.0	27.0
	в том числе находящихся на совместном содержании	0.2	0.1	0.2	0.1
7	УРОВЕНЬ ЖИЗНИ НАСЕЛЕНИЯ				
7.1	Среднегодовая численность населения, тыс. чел.	1423.2 ⁶	1378.5	1422.4	1421.6
7.2	Среднемесячная заработная плата одного работающего за год по городу (крупные и средние предприятия), руб.,	4772.3	6131.7	5532.8	5985.0
	в том числе в промышленности	4731.5	5800.0	5540.8	5800.0
7.3	Сводный индекс потребительских цен, % к декабрю предыдущего года	116.6	112.0	106.5	112.0
7.4	Стоимость минимального набора продуктов питания, входящих в потребительскую корзину для мужчины трудоспособного возраста, руб.	1030.6	1178.3	1082.9 ⁷	1178.3
7.5	Количество официально зарегистрированных безработных на конец года, тыс. чел.	7.06	6.9	6.6	6.9
8	СОЦИАЛЬНАЯ ПОДДЕРЖКА НАСЕЛЕНИЯ				
8.1	Доля дотаций бюджета, %:				
	на жилищно-коммунальные услуги:				
	на социальную норму:	40			
	первое полугодие		30	30	30
	второе полугодие		20		30
	на площадь, превышающую социальную норму на 20 кв. м	27	10	10	10
	сверх социальной нормы плюс 20 кв. м	13 ⁸	-	-	-
	на пассажирский транспорт	31	38	32	31
8.2	Льготы, млн. руб.:				
	на жилищно-коммунальные услуги (включая субсидии)	666.9	1152.6	308.7	1121.1
	на пассажирском транспорте	392.9	260.1	256.3	494.5
	на приобретение лекарств	66.9	90.0	47.0	90.0
	на зубопротезирование	3.1	3.0	0.6	1.2
8.3	Организация летнего отдыха детей, млн. руб.,	20.7	22.6	3.7	22.6
	в том числе из бюджета города	6.2	5.0	2.6	5.0

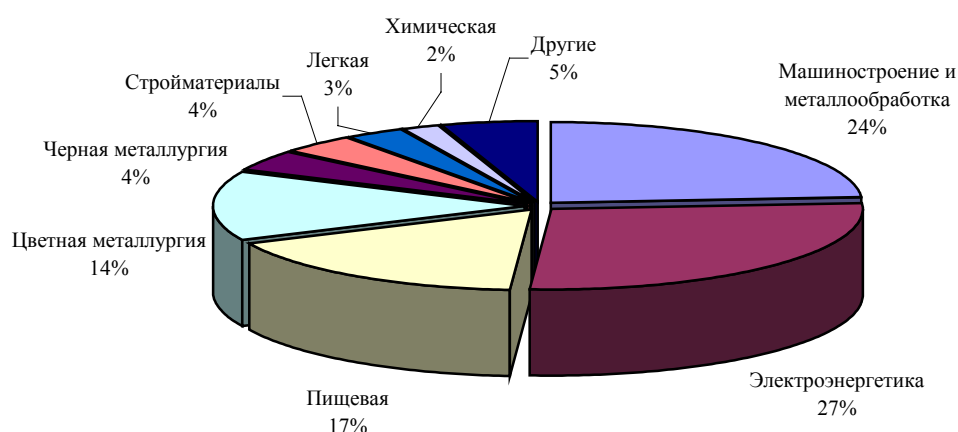
⁶ По данным переписи 2002 г. численность населения на 01.01.2003 г. – 1423.2 тыс. чел.⁷ По Новосибирской области⁸ За счет коммунальных услуг



Промышленность

В структуре промышленного комплекса города можно выделить 4 ведущие отрасли, имеющие наибольший удельный вес, - машиностроение, электроэнергетику, цветную металлургию и пищевую промышленность. На их долю приходится 81% промышленного производства города (см. Рис. 3).

Рис. 3. Отраслевая структура промышленности Новосибирска в 2002 г.



В последние годы наиболее динамично в городе развиваются электроэнергетика, черная металлургия, лесная, деревообрабатывающая и целлюлозно-бумажная, производство стройматериалов и пищевая промышленность.

Таблица 4. Объем производства продукции по отраслям промышленности (млн. руб.)

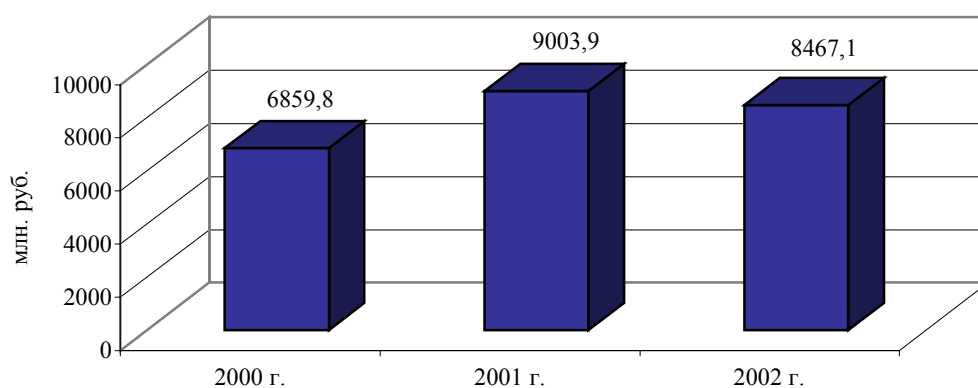
Отрасль	2000 г.	2001 г.	2002 г.
Электроэнергетика	4810.9	6054.9	9307.0
Черная металлургия	383.2	547.8	1416.0
Цветная металлургия	4285.6	3867.5	4736.0
Химическая	670.7	580.1	660.5
Машиностроение и металлообработка	6859.8	9003.9	8467.1
Лесная, деревообрабатывающая и целлюлозно-бумажная	197.8	194.1	300.0
Стройматериалы	707.9	904.9	1288.3
Легкая	707.6	1008.7	1026.2
Пищевая	3755.1	4664.0	5909.3
Мукомольно-крупяная	186.2	504.3	421.6
Всего по городу	23295.2	28375.0	34645.5



Машиностроение

В настоящее время данная отрасль города включает в себя 85 предприятий (20% из них относятся к предприятиям оборонного комплекса), специализирующихся на выпуске электротехнической (ОАО «Электросиб», ОАО «Электроагрегат», ОАО «Сибстанкоэлектропривод», ОАО «Сибэлектротерм» и др.), электронной, радиотехнической продукции и приборостроения (ОАО «НЭВЗ-Союз», ФГУП «Новосибирский завод полупроводниковых приборов», ФГУП НПП «Восток», ОАО «Новосибирский завод «Экран», ФГУП «Завод радиодеталей», ФГУП «Новосибирский приборостроительный завод»). Важнейшими отраслями специализации являются также авиационная (ОАО «НАПО им. Чкалова»), станкостроительная и инструментальная промышленность (ОАО «Тяжстанкогидропресс», ОАО «Сиблитмаш», ОАО «Инструментальный завод», ОАО «Реминструмент», ОАО «Станкосиб» и др.).

Рис. 4. Динамика промышленного производства в машиностроении и металлообработке г. Новосибирска, млн. руб.

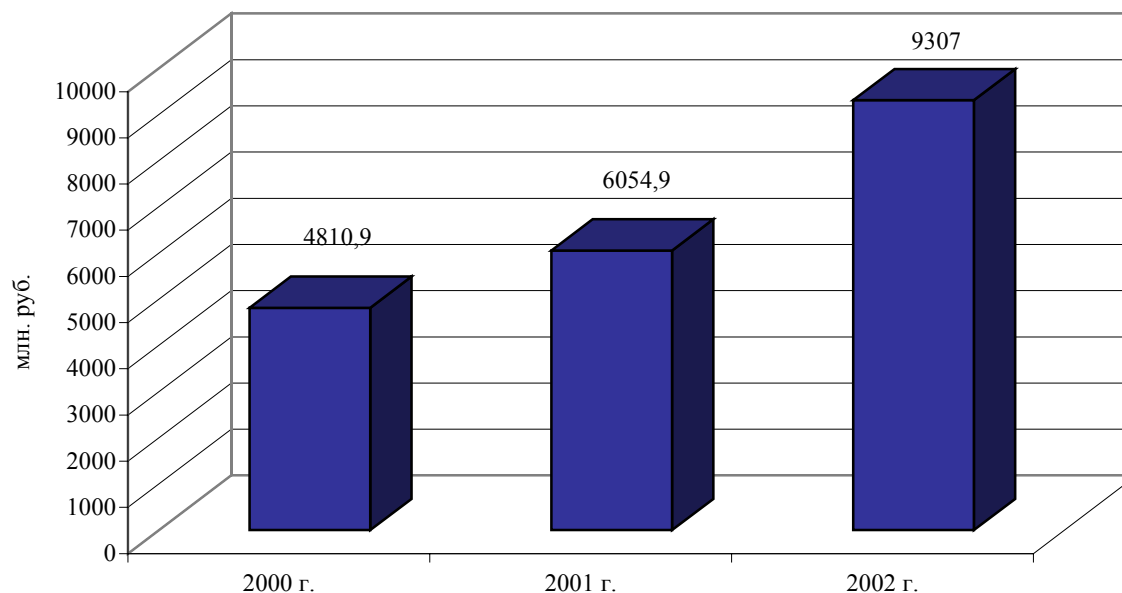




Электроэнергетика

В отрасли города насчитывается 9 предприятий, но более 90% продукции производит ОАО «Новосибирскэнерго».

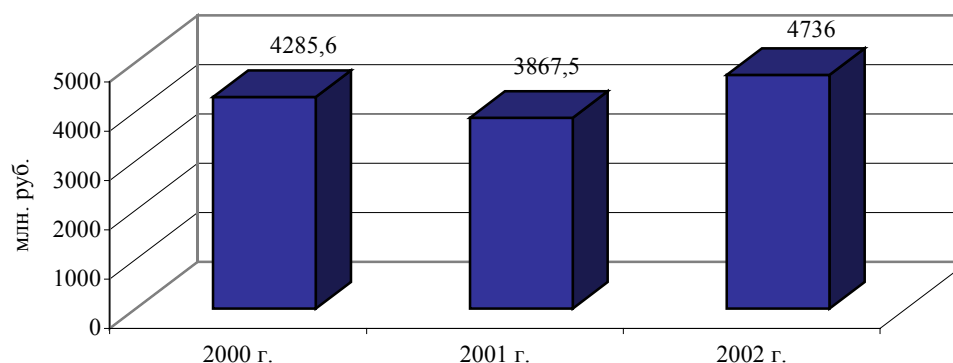
Рис. 5. Динамика объема промышленного производства в электроэнергетике г. Новосибирска, млн. руб.



Цветная металлургия

Ведущими предприятиями отрасли города являются ОАО «Новосибирский завод химконцентратов», ОАО «Новосибирский оловянный комбинат» и ФГУП «Аффинажный завод».

Рис. 6. Динамика объема промышленного производства в цветной металлургии г. Новосибирска, млн. руб.



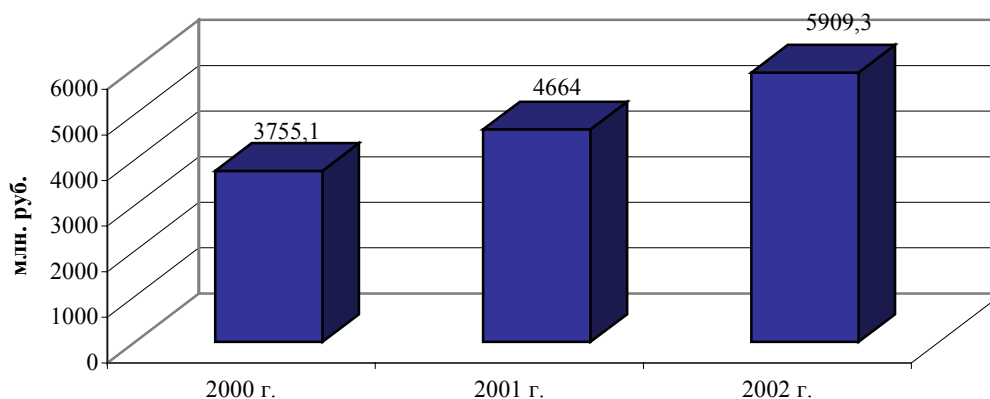
Пищевая промышленность

Отрасль представлена 27 предприятиями. Крупнейшие производители: ОАО «Мясоконсервный комбинат», ОАО «Сибирское молоко», ОАО «Жировой комбинат», ЗАО «Шоколадная фабрика Новосибирская», ООО Фирма «Кондитер», ОАО «ВИНАП», ОАО



ПКФ «Новосибхлеб», ОАО «Русич», ОАО «Мелькомбинат №1», ОАО «Новосибирская макаронная фабрика», ОАО «Новосибирскрыба».

Рис. 7. Динамика объема промышленного производства в пищевой промышленности г. Новосибирска, млн. руб.



Итоги развития промышленности Новосибирска в 2002-2003 гг.

За 2002 г. выпуск товаров и услуг по всей промышленности г. Новосибирска в сопоставимых ценах увеличился на 3.3% и составил в стоимостном выражении 41.6 млрд. руб. По сравнению с 1998 г. объем выпускаемой продукции в Новосибирске вырос на 21.1%. В 2002 г. в машиностроении и металлообработке наблюдалось снижение объема производства продукции на 6% по сравнению с 2001 г. с 9003.9 млн. руб. до 8467.1 млн. руб. Электроэнергетика продемонстрировала рост на 54% по отношению к 2001 г. Объем производства электроэнергии в стоимостном выражении составил 9307 млн. руб. Объем производства в цветной металлургии составил 4736 млн. руб., что на 22.5% больше, чем в 2001 г. Пищевая промышленность являлась лидером среди других крупнейших отраслей Новосибирска в 2002 г. – ее рост составил 26.7% и достиг 5909.3 млн. руб.

В 1 полугодии 2003 г. промышленными предприятиями г. Новосибирска произведено товаров и оказано услуг на сумму 26.0 млрд. руб. (что составляет 72.8 % промышленного производства Новосибирской области - на 1.5 процентных пункта больше, чем в 1 полугодии 2002 г.). Индекс физического объема произведенной промышленной продукции составил 105.7 %. В 2003 г. в промышленности увеличение объемов производства отмечено в металлургии, электроэнергетике, промышленности строительных материалов, химической, пищевой, мукомольно-крупяной промышленности. В 3 квартале 2003 г. удалось преодолеть сокращение производства продукции в легкой промышленности, практически достигли уровня производства 2002 г. машиностроение и металлообработка - индекс физического объема произведенной продукции составил 105.8 и 99.4% соответственно. Увеличилось производство электромашин, станков металлорежущих и деревообрабатывающих, мебели, кожаной обуви, лекарственных средств. В то же время в машиностроении не удалось преодолеть сокращение производства генераторов к паровым, газовым и гидравлическим турбинам, литейных машин, химического оборудования, технологического оборудования для легкой промышленности, медицинской техники.

Как следствие позитивных сдвигов в производственной сфере улучшаются финансовые показатели деятельности предприятий. В январе - июле 2003 г. суммарная прибыль от деятельности крупных и средних предприятий составила 2.6 млрд. руб., что на 67.0%



превышает показатель соответствующего периода 2002 г.; в том числе в промышленности - в 2.6 раза, на транспорте – в 5.0 раза, в строительстве – в 4.5 раза, в торговле и общественном питании - в 2.2 раза. Сальдированная прибыль сложилась от результатов деятельности 570 прибыльных предприятий, прибыль которых составила 5.1 млрд. руб. (в 1.7 раза больше, чем в соответствующем периоде 2002 г.) и 335 убыточных предприятий, общая сумма убытка которых составила 2.5 млрд. руб. (на 78.6 % больше уровня 2002 г.). По итогам 2003 г. также ожидается получение прибыльного результата финансовой деятельности организаций.

Финансы

Новосибирск в настоящее время - финансовый центр Сибири. В городе сложилась система финансовых институтов, в которую входят банки, биржи, депозитарии, предприятия-эмитенты ценных бумаг, операторы рынка ценных бумаг, независимые регистраторы, паевые инвестиционные фонды, негосударственные инвестиционные фонды, страховые организации, кредитные союзы, профессиональные объединения участников рынка ценных бумаг, аудиторские и консалтинговые компании.

Таблица 5. Основные показатели финансовых институтов г. Новосибирска

	2000 г.	2001 г.	2002 г.	2003 г.
Число кредитных учреждений, ед.	42	43	47	48
в том числе:				
банков, ед.	15	14	15	15
филиалов, ед.	27	29	32	33
Сальдированный финансовый результат банков, млн. руб.	149	172	274	251
Оборот иностранной валюты, млн. долл. США	1562	2331	2186	н.д.

Новосибирск в настоящее время по числу местных банков занимает первое место в Сибирском федеральном округе. Число действующих новосибирских кредитных организаций в последние годы практически не меняется, количество же филиалов иногородних банков постоянно растет.

Таблица 6. Валюта балансов новосибирских банков и филиалов, млн. руб.

	2000 г.	2001 г.	2002 г.
Филиалы иногородних банков	19654	21477	37554
Новосибирские банки	3056	5029	8721

Основными источниками ресурсов банков Новосибирска являются средства на счетах и депозитах юридических лиц, средства, получаемые филиалами от головных компаний, средства на счетах физических лиц. Главные трудности развития кредитования для новосибирских банков состоят в недостаточности собственного капитала и дефиците привлеченных средств, поскольку все они, за исключением Сибкадембанка, вынуждены довольствоваться местными источниками. Поэтому быстро усиливается роль филиалов иногородних банков. Приток денежных поступлений в филиалы за 1999-2002 гг. увеличился более чем в 20 раз. Возможность привлечения значительных свободных денежных средств из денежно-избыточных центральных регионов позволяет филиалам иногородних банков предоставлять ссудные ресурсы на более выгодных условиях для заемщиков. Поэтому филиалы иногородних банков значительно опережают местные новосибирские банки в конкуренции за клиентуру. Филиалами осуществляется 77 % от общего объема кредитования



по городу. Остатки денежных средств на счетах физических лиц в иногородних кредитных учреждениях (включая филиалы Сберегательного банка РФ) более чем в 4.3 раза превышают соответствующий показатель новосибирских коммерческих банков.

Недостаточное информирование физических лиц по иным видам накопительных фондов - паевых, пенсионных, кредитных союзов, предлагаемых услугах и процентных ставках, а также негативный опыт населения по взаимодействию с финансовыми пирамидами в начале 1990-х гг. - позволяет кредитным организациям лидировать на рынке частных сбережений. При этом население Новосибирска в целом отдает предпочтение Сберегательному банку. Совершенствование системы финансовых инструментов в городе требует дальнейшего развития рынка ценных бумаг. Новосибирск имеет современную инфраструктуру этого рынка. Современные технологии и высокий технический уровень оснащения инвестиционных структур сделали возможным прямой доступ на ведущие биржевые площадки страны. В городе работают представительства профессиональных объединений участников рынка ценных бумаг: Новосибирский филиал Национальной ассоциации участников фондового рынка (НАУФОР) и Сибирское представительство Профессиональной ассоциации регистраторов, трансфер-агентов и Депозитариев (ПАРТАД).

В Новосибирске с октября 1992 г. действует валютная биржа - ЗАО «Сибирская межбанковская валютная биржа» (СМВБ), учредителями которой являются 35 коммерческих банков из 17 городов. СМВБ предоставляет биржевые услуги на валютном, фондовом, срочном и товарном рынках, обеспечивает доступ к торгам, заключение сделок и проведение расчетов, контролирует весь процесс от подачи заявок до окончания расчетов по совершенным сделкам. За последние годы основные сделки заключаются в валютной секции и в фондовом отделе - по операциям с корпоративными ценными бумагами. Объем биржевых оборотов всех секций за период 1996-2001 гг. вырос в 10.7 раза и достиг 286.0 млрд. руб. Подавляющее большинство банков-участников валютных торгов через СМВБ (94.3 %) проводят операции с использованием системы удаленной торговли через Интернет.

В 1990 г. в Новосибирске стали образовываться негосударственные страховые общества. В числе первых на страховом рынке города появились такие негосударственные страховые компании, как, «АСОПО», «АСКО», «СИБРОССО», «РОССТРАХ». Вместе с традиционными видами страхования, эти компании стали внедрять такие виды, как страхование коммерческих рисков, ответственности, инвестиционных, строительных и других рисков. В настоящее время в городе действует около 50 местных страховых компаний и филиалов иногородних компаний.

Транспорт

Новосибирск является крупнейшим транспортным узлом Западной Сибири, что обусловлено расположением на пересечении транспортных магистралей: железнодорожной Транссибирской магистрали и водной – по реке Обь, имеется также железнодорожный выход в Среднюю Азию.

Западно-Сибирская железная дорога занимает одно из ведущих мест в транспортной системе России. Она пролегает по территории Новосибирской, Омской, Кемеровской, Томской областей, Алтайского края и частично Павлодарской области Казахстана. В состав Западно-Сибирской железной дороги входят 4 отделения - Омское, Новосибирское, Алтайское и Кузбасское. В Новосибирске находится управление Западно-Сибирской железной дороги.



Эксплуатационная протяженность главных путей Западно-Сибирской железной дороги составляет 6 тыс. км, более 70% линий электрифицированы. Пассажирские перевозки железнодорожным транспортом через Новосибирск обеспечиваются прямыми маршрутами более чем в 30 городов России. Ежедневно 10 поездов отправляются в Москву. Через железнодорожный вокзал «Новосибирск-Главный» проходят также поезда в Алматы (Казахстан), Киев, Харьков, Днепропетровск (Украина), Улан-Батор (Монголия) и Пекин (Китай).

Аэропорт «Новосибирск-Северный» - одно из старейших авиационных предприятий Сибири. Аэропорт принимает самолеты Ан-24, Ан-26, Ан-30, Як-40. Рейсы выполняются в Абакан, Бийск, Красноярск, Кызыл, Кагалым, Нефтеюганск, Нижневартовск, Ноябрьск, Стрежевой, Сургут, Усть-Илимск, Ханты-Мансийск, Кыштовку и Северное. Материально-техническая база аэропорта «Новосибирск-Северный» позволяет осуществлять аэрофотосъемку, ледовую разведку и сопровождение судов, патрулирование, обеспечение нужд МЧС и санитарной авиации, предоставлять складские мощности. Аэропорт «Толмачево» начал функционировать 12 июля 1957 г. Сегодня «Толмачево» - крупнейший в азиатской части России аэропорт, может обслуживать все виды современных самолетов отечественного и зарубежного производства, является членом Европейского совета аэропортов ACI, имеет сертификат 1 категории по требованиям Международной организации гражданской авиации (ИКАО). С 1995 г. аэропорт преобразован в открытое акционерное общество. В 2002 г. ОАО «Аэропорт «Толмачево» первым среди аэропортов России получил сертификат системы качества в соответствии с требованиями ГОСТ Р ISO 9002-96. Аэропорт «Толмачево» связывает Новосибирск воздушными линиями с 80 городами России, ближнего и дальнего зарубежья. Ежедневно аэропорт обслуживает около 200 регулярных рейсов, ежегодное количество рейсов как пассажирского, так и грузового характера достигает 10200 и более. Основные направления внутрироссийских пассажирских рейсов: Москва, Санкт-Петербург, Краснодар, Хабаровск, Владивосток, Мирный. На международных направлениях выполняются регулярные и чартерные рейсы в Болгарию, Вьетнам, Германию, Израиль, Индонезию, Кипр, Китай, Монголию, ОАЭ, Сингапур, Таиланд, Турцию, Южную Корею, на Филиппины. В аэропорту «Толмачево» располагаются представительства 15 авиакомпаний, среди которых «Аэрофлот», «Пулковские авиалинии», «Ист-Лайн», «ТЕСИС Холдинг», «Атлант-Союз», «Авиалинии Украины», «Узбекские авиалинии», «Синьцзянская авиакомпания» (КНР) и другие. Около половины рейсов, выполняемых из аэропорта «Толмачево», являются рейсами авиакомпании «Сибирь».

Через Новосибирск протекает одна из крупнейших рек страны - Обь, по которой осуществляются экономические связи районов Крайнего Севера, северных районов Томской и Тюменской областей с южными районами Западной Сибири. На территории города расположены Обское государственное бассейновое управление водных путей и судоходства и две крупные судовые компании - Западно-Сибирское речное пароходство и Новосибирский речной порт. Ими осуществляется добыча песка, переработка и перевозка грузов (в основном, строительных), как правило, для предприятий нефтегазодобывающего комплекса Томской и Тюменской областей, предприятий строительного комплекса Алтайского края, Кемеровской, Новосибирской, Томской и Тюменской областей, предприятий лесного комплекса Томской области, предприятий-потребителей нефтепродуктов Новосибирской, Томской, Тюменской областей. Среди основных заказчиков на перевозки также администрации районов Томской области, Ханты-Мансийского округа. Выполняются пригородные и пассажирские перевозки на дальние расстояния (до Томска, Колпашево и Нижневартовска). История Новосибирского речного порта началась в 1929 г. со строительства на берегу Оби в черте города первой причальной стенки. Сегодня Новосибирский



речной порт - один из крупнейших речных грузопассажирских портов в южной части Обского воднотранспортного бассейна и один из двух узловых грузовых портов на самом напряженном участке Оби.

Наземным общественным транспортом Новосибирска обслуживается 18 трамвайных, 20 троллейбусных, 136 автобусных маршрутов муниципального и 161 маршрут частного транспорта. Общая протяженность автобусной маршрутной сети составляет 1838.2 км. Протяженность контактной сети троллейбуса – 266.6 км. Эксплуатационная протяженность трамвайных путей – 165.1 км. Парк муниципального наземного пассажирского транспорта составляет 892 автобуса, 338 троллейбусов и 197 трамваев. Его стабильную работу обеспечивают более 10 тыс. чел. Помимо наземного городского транспорта, в городе функционирует метрополитен. Новосибирский метрополитен - это 13.2 км линий и 11 станций, метромост и метродепо «Ельцовское». На метрополитене заняты более 1700 работающих, среднесуточная перевозка составляет 210 тыс. чел. Доля метрополитена в общегородских перевозках составляет около 16%. Линии обслуживают 20 четырехвагонных поездов. Метрополитен соединяет пять районов города. Проектировщиками разработана перспективная схема метрополитена, предусматривающая строительство второй и третьей очередей, включая продление существующих линий.

Связь

В городе Новосибирске 46 компаний предоставляют услуги телефонной, сотовой, транкинговой связи и другие телекоммуникационные услуги. Основой телекоммуникационной сети является телефонная сеть общего пользования. Новосибирск находится на третьем месте (после Москвы и Санкт-Петербурга) по основным показателям телефонизации: 75 из 100 семей имеют телефон, 404 тыс. номеров - монтированная емкость. На территории города находится управляющая компания «Сибирьтелеком» - крупнейший оператор связи за Уралом. «Сибирьтелеком» объединяет 11 регионов Сибирского федерального округа, включая ОАО «Электросвязь» Новосибирской области. ОАО «Электросвязь» Новосибирской области - крупнейший оператор связи в Сибири - предоставляет все виды услуг местной, междугородней, документальной связи и передачи данных, доступ к интернету, а также осуществляет эфирное и проводное вещание. В его состав входит 37 филиалов, из них 31 районный и городской узел связи, а также телефонно-теле-графный узел, городская Электросвязь, городская радиотрансляционная сеть, центр сервиса связи, учебно-коммерческий центр, материально-техническая база.

В последнее время получает распространение цифровая телефония (ISDN) с использованием обычных медных линий, выходящих на электронные АТС. Она интегрирует все услуги телефонных сетей по передаче речи с возможностью высокоскоростной передачи аудио- и видеоинформации, а также используется для объединения локальных сетей и доступа к интернету на скоростях 64-128 Кбит/сек. Услуги сотовой связи на территории Новосибирска предоставляют БиЛайн (AMPS), Сотел (NMT-450), CCC-900 и БиЛайн GSM (eGSM-900/1800) свыше 300 тыс. пользователей. Развита сеть документальной электросвязи и передачи данных. В магистральных сетях передачи данных используются спутниковые каналы, радиорелейные линии (РРЛ) и оптоволоконные цифровые тракты. В Новосибирске развернуты системы телекоммуникаций «Ростелеком», «Транстелеком», «МагистральТелеком» и другие. Линии связи интернета обеспечивают провайдеры, среди которых наиболее крупные - «Ринет», интернет-узел «Синор», НГТС, «Новоком», «Крафт-



связь», «ИнтернетСибири», «Магистраль-Телеком», «Россия-он-Лайн», непосредственно подключенные к центру междугородней связи.

Наука

В настоящее время Новосибирск является центром академической науки в Сибири. В городе расположены: Сибирское отделение Российской Академии наук (СО РАН), Сибирское отделение Российской Академии сельскохозяйственных наук (СО РАСХН), Сибирское отделение Российской Академии медицинских наук (СО РАМН), Сибирское региональное отделение Российской Академии архитектуры и строительных наук. Большинство учреждений СО РАН расположено в Новосибирском научном центре (ННЦ). В составе ННЦ – около 50 научных и конструкторско-технологических институтов, выполняющих теоретические и экспериментальные исследования в области физико-технических, естественных и экономических наук, Государственная публичная научно-техническая библиотека СО РАН, Геофизическая служба СО РАН, Международный томографический центр, Центральный Сибирский ботанический сад СО РАН. Большинство институтов научного центра достигнуто высокий уровень фундаментальных и прикладных исследований, многие из них входят в лидирующую группу научных учреждений России по своему направлению науки, а некоторые по ряду направлений занимают лидирующее положение в мире. На базе академических научных учреждений возникают малые инновационные фирмы, что способствует продвижению на рынок научных результатов.

СО РАМН создано в 1970 г. для решения медико-биологических проблем адаптации некоренного населения к суровым климатическим условиям Сибири, Дальнего Востока и Крайнего Севера, а коренного населения этих территорий – к изменяющимся условиям среды. В настоящее время СО РАМН объединяет 7 научно-исследовательских институтов с 5 клиниками. В состав СО РАСХН входят 9 научно-исследовательских институтов. Большой вклад в научный потенциал города вносит Государственный научный центр вирусологии и биотехнологии «Вектор» - один из крупнейших в России научно-производственных комплексов, включающий 6 научно-исследовательских институтов, 4 дочерних предприятия, филиал (Научно-исследовательский конструкторско-технологический институт биологически активных веществ) и ряд других обособленных структурных подразделений. Лабораторно-экспериментальная база Центра позволяет проводить на самом современном уровне исследования особо опасных вирусов. Исследования проводятся с привлечением новейших методов молекулярной биологии и генетической инженерии.

**Инвестиции****Таблица 7. Инвестиции в основной капитал в г. Новосибирске (млн. руб.)**

	2000 г.	2001 г.	2002 г.
Производственного назначения	2895.4	6520.6	6301.1
Непроизводственного назначения	4343.0	2029.7	2539.0
Всего	7238.4	8550.3	8840.1

В январе - июне 2003 г. инвестиции в основной капитал составили 3430.5 млн. рублей (105.5 % к январю – июню 2002 г. в сопоставимых ценах). По итогам полугодия на 35.8 % увеличился объем работ по договорам строительного подряда (по крупным и средним предприятиям), объем выполненных работ составил 1346.9 млн. руб. Темп роста инвестиций в основной капитал в 2003 г. ожидается на уровне 106.0%, объем работ по договорам строительного подряда ожидается на уровне 111.0%.

Таблица 8. Инвестиции в основной капитал в г. Новосибирске по источникам финансирования (% к итогу)

	2000 г.	2001 г.	2002 г.
За счет бюджетных средств	19.9	23.9	28.5
федерального бюджета	14.4	16.0	19.4
бюджетов субъектов РФ и местных бюджетов	5.5	7.9	8.7
Внебюджетных средств	80.1	76.1	71.5
собственных средств предприятий и организаций	44.8	65.1	48.9

Торговля и сфера услуг

Торговля и сфера услуг в г. Новосибирске представлены широкой сетью предприятий торговли, общественного питания и бытового обслуживания всех видов и форм собственности.

Таблица 9. Предприятия торговли и сферы услуг г. Новосибирска в 2003 г.

Предприятия	Количество, ед.
Предприятия торговли стационарной сети	2800
из них реализующих:	
продовольственные товары	1064
промышленные товары	1624
Предприятия общественного питания	1356
Рынки	28
Микрорынки	68
Ярмарки и торговые комплексы	31
Оптовые предприятия	933
Магазины модульного типа	322

Общая площадь предприятий торговли на конец 2002 г. составила 751.2 тыс. кв. м, в т.ч. торговая площадь – 385.9 тыс. кв. м. Обеспеченность торговыми площадями в расчете на 1000 жителей достигла 270.8 кв. м против 217.9 в 2001 г. (при нормативе - 212 кв. м). Наибольшая обеспеченность торговыми площадями жителей города в таких районах, как Центральный, Железнодорожный, Засельцовский, Ленинский, Советский.



Растет оборот розничной торговли и общественного питания, в 2002 г. он составил 53.2 млрд. руб. (рост в сопоставимых ценах к прошлому году - 17%). В Новосибирске самый большой в России прирост оборота на единицу торговой площади – 146.8%. В 2002 г. открыто 409 новых предприятий торговли, 146 - общественного питания, 15 рынков и микрорынков. Дальнейшее развитие получила фирменная торговля. Более 140 магазинов и 60 отделов принадлежат новосибирским предприятиям пищевой и легкой промышленности. Создана сеть магазинов, обеспечивающих товарами продовольственного и промышленного ассортимента 128.8 тыс. человек социально незащищенных граждан города. Эта сеть составляет 25 продовольственных и 8 промышленных магазинов. Всем специализированным и социальным предприятиям торговли предоставлена льгота по аренде помещения. Сфера потребительского рынка - одна из самых динамично развивающихся в городе. За последние годы ввод торговых площадей превышает 30 тыс. кв. м в год. В 2003 г. начато строительство первого в Новосибирске гипермаркета торговой площадью более 35 тыс. кв. м, формируется новая торговая зона в районе пл. К. Маркса. В системе общественного питания города работают 1356 предприятий, в том числе 48 ресторанов, 154 бара, 237 кафе, 309 закусочных и 528 столовых. Совершенствуется организация мелкорозничной торговли. Создаются и обустриваются рынки и микрорынки города. В настоящее время на территории города работают 28 рынков и 68 микрорынков на 20 тыс. торговых мест. В 2003 г. продолжают внедряться прогрессивные формы и методы торговли. Количество предприятий самообслуживания в городе достигло 281 единицы, торговлю по образцам осуществляют более 300 предприятий и 40 отделов. В городе работают 136 фирменных магазинов и 62 отдела. Внедряются дополнительные услуги, такие как доставка товаров на дом – 106 предприятий, продажа в кредит – 83 предприятия, применение в расчетах пластиковых и дисконтных карт – 545 предприятий. Имеется большая сеть специализированных предприятий торговли (6.2%): по торговле хлебом и хлебобулочными изделиями (83 магазина), товарами детского ассортимента (28), книгами (34), канцелярскими товарами (14).

Особое внимание уделяется продвижению на потребительский рынок города товаров местных производителей. Используются такие рекламные акции, как выставки-продажи, проводимые совместно с представителями предприятий - изготовителей и торговли города и области. Проведено 528 выставок-продаж, в т.ч. 418 - с дегустацией товаров продовольственного ассортимента. Оборот розничной торговли в 1 полугодии 2003 г. составил 26909.9 млн. руб. (76.4% областного оборота). В товарной массе его объем увеличился на 4.3%. Населению оказано платных услуг на 11139.7 млн. руб. (86.2% областного объема). Индекс физического объема платных услуг населению увеличился на 5.5%. В 2003 г. в структуре оборота розничной торговли более 3/4 приходится на долю торгующих организаций и менее 1/4 - на долю рынков. Объем платных услуг населению в 2003 г. в физическом исчислении увеличится и составит 103.0%.



ПОЛИТИЧЕСКАЯ, ЗАКОНОДАТЕЛЬНАЯ И АДМИНИСТРАТИВНАЯ СИСТЕМЫ

Глава города Новосибирска

Глава городского самоуправления - мэр Новосибирска - является высшим должностным лицом города, наделенным населением города полномочиями по осуществлению представительных, распорядительных, исполнительных и контрольных функций городского самоуправления. Мэр избирается на 4 года населением города на основе всеобщего равного и прямого избирательного права при тайном голосовании. Следующие выборы мэра Новосибирска состоятся в марте 2004 г. Осуществляя функции городского самоуправления, мэр:

- выступает официальным представителем населения города в Российской Федерации и за рубежом;
- осуществляет общее руководство органами и структурными подразделениями мэрии, муниципальными унитарными предприятиями и муниципальными учреждениями;
- определяет структуру и штаты мэрии;
- назначает на должность руководителей структурных подразделений мэрии;
- назначает дату выборов в городской Совет;
- подписывает решения городского Совета;
- распоряжается средствами бюджета города, внебюджетными и валютными фондами;
- заключает договоры;
- издает правовые акты;
- осуществляет иные полномочия в пределах своей компетенции, установленной законодательством и нормативными правовыми актами городского Совета.

Мэр в пределах своей компетенции издает постановления и распоряжения, обязательные для исполнения всеми расположенными на территории Новосибирска государственными, муниципальными органами, организациями, независимо от организационно-правовой формы, должностными лицами и населением. Нормативные правовые акты мэра, затрагивающие права, свободы и обязанности человека и гражданина, подлежат официальному опубликованию.

В настоящий момент пост мэра Новосибирска занимает **Владимир Филиппович Городецкий**.

Представительный орган власти – Городской Совет

Представительным органом городского самоуправления является Городской Совет. Городской Совет состоит из главы городского самоуправления (мэра) и 25 депутатов. Депутаты городского Совета избираются на 4 года. К компетенции городского Совета относятся:

- принятие общеобязательных правил по предметам ведения городского самоуправления;
- утверждение бюджета города и отчета об его исполнении;
- принятие планов и программ развития муниципального образования, утверждение отчетов об их исполнении;
- установление местных налогов и сборов;



- установление порядка управления и распоряжения муниципальной собственностью;
- контроль за деятельностью органов городского самоуправления и должностных лиц городского самоуправления.

Исполнительный орган власти

Мэрия города является исполнительным органом муниципалитета, возглавляется мэром и в пределах своей компетенции принимает правовые акты. В ее состав входят департаменты, управления, комитеты, отделы, а также администрации районов города.

Должностными лицами структурных подразделений мэрии издаются приказы мэрии в соответствии с положениями о структурных подразделениях мэрии.

Управление в районе города осуществляют администрация района и отраслевые подразделения мэрии. Администрацию района города возглавляет глава администрации, являющийся заместителем мэра. Глава администрации руководит работой администрации. Администрация района как структурное подразделение мэрии общей компетенции осуществляет полномочия, закрепленные Уставом города, правовыми актами мэра и решениями городского Совета. Администрация района города:

- разрабатывает планы и программы развития района;
- организует эксплуатацию муниципального жилищного фонда на территории района;
- представляет мэру предложения по проекту бюджета города, информацию о деятельности районной администрации, расходовании бюджетных средств, выполнении планов и программ развития района;
- согласовывает планы застройки района;
- ведет контроль за землепользованием в районе, состоянием застройки и благоустройства;
- управляет муниципальным имуществом, находящимся на территории района в пределах, определяемых мэром города;
- осуществляет иные полномочия, закрепленные законодательством и муниципалитетом.



ФИНАНСОВОЕ СОСТОЯНИЕ ГОРОДА НОВОСИБИРСКА

Представление финансовой информации

Бюджетная политика города Новосибирска проводится в соответствии с бюджетной, денежно-кредитной, ценовой и валютной политикой Российской Федерации, а также бюджетной политикой Новосибирской области. Сложившаяся как в городе Новосибирске, так и в Новосибирской области финансовая система свидетельствует о надежности и предсказуемости событий во всех сферах: законодательной, финансовой, и экономической. Тем не менее, делаются шаги по созданию еще более эффективной бюджетной системы.

Принципы бухгалтерского учета

Бюджетный процесс регулируется федеральными законодательными актами и законодательными актами области, Уставом г. Новосибирска, Законом области о бюджетном процессе, решением городского Совета о бюджете города, иными нормативно-правовыми актами городского Совета, а также нормативными правовыми актами администрации города.

Бюджетный процесс в городе Новосибирске организуется на принципах, определенных в Бюджетном кодексе Российской Федерации: единства бюджета; самостоятельности бюджета; полноты отражения доходов и расходов бюджета; сбалансированности бюджета; эффективности и экономичности использования средств бюджета; общего (совокупного) покрытия расходов бюджета; гласности; достоверности бюджета; адресности и целевого характера средств бюджета. Финансовые отчеты составляются с учетом всех произошедших в течение года изменений на основе фактически поступивших доходов и фактически произведенных расходов.

Отчеты об исполнении бюджета составляются в ценах на момент поступления доходов и произведения расходов. Однако статистическими органами ведется учет показателей в сопоставимых ценах, с учетом уровня инфляции. Составление и исполнение бюджета осуществляется в соответствии с установленной в Российской Федерации бюджетной классификацией доходов и расходов бюджетов Российской Федерации. Дебиторская и кредиторская задолженность, материальные запасы устанавливаются на основании данных отчетов получателей бюджета. Расходы по обслуживанию долга включены в перечень расходов бюджета, подлежащих финансированию в первоочередном порядке, и не подлежат секвестированию.

Бюджетная система и процесс подготовки бюджета

Город Новосибирск обладает устойчивой, централизованной и хорошо управляемой финансовой системой. Бюджетный процесс в г. Новосибирске строится в соответствии с Конституцией РФ, Бюджетным Кодексом РФ, Федеральными Законами Российской Федерации «Об общих принципах организации местного самоуправления в Российской Федерации», «О местном самоуправлении в Российской Федерации», «О финансовых основах местного самоуправления в Российской Федерации», Законом Новосибирской области «О бюджетном устройстве и бюджетном процессе в Новосибирской области», Законом Новосибирской области «О местном самоуправлении в Новосибирской области», нормативно-правовыми актами органов государственной власти Новосибирской области,



Положением «О бюджетном устройстве и бюджетном процессе в городе Новосибирске», а также решениями городского Совета, принятыми в пределах его полномочий. Бюджет города утверждается решением городского Совета.

Годовой бюджет составляется на один финансовый год, который соответствует календарному году и длится с 1 января по 31 декабря.

Бюджетный процесс подразделяется на следующие этапы:

- разработка прогноза социально-экономического развития города;
- разработка рабочей документации к проекту бюджета города, представляемой в городской Совет;
- рассмотрение проекта бюджета города в первом чтении;
- рассмотрение проекта бюджета города во втором чтении;
- утверждение бюджета города;
- исполнение и внесение изменений в бюджет города;
- организация контроля бюджетного процесса;
- рассмотрение и утверждение отчета об исполнении бюджета города.

1. Решение о начале работы над составлением проекта бюджета города принимает мэр не позднее, чем за 4 месяца до начала соответствующего финансового года. На основании этого решения мэрия организует поэтапную работу по составлению проекта бюджета города.

2. В течение полутора месяцев составляется прогноз социально-экономического развития города, сводный баланс финансовых ресурсов, определяются основные направления бюджетной политики, уточняется перечень целевых общегородских программ, подлежащих бюджетному финансированию. На основании этих документов Управление финансов осуществляет необходимые расчеты и обоснование нормативов отчислений от регулирующих доходов. Расходы на целевые общегородские программы предусматриваются в бюджете города.

3. Городской Совет за 6 месяцев до начала соответствующего финансового года по представлению мэра определяет приоритетность целевых программ социально-экономического развития города.

4. В течение последующего месяца мэрией ведется детальная проработка, согласование расчетов и нормативов отчислений по проекту бюджета города. В процессе согласования мэрией вносятся свои предложения по изменению и уточнению проектируемых показателей в администрацию области. Рассмотрение этих предложений производится в администрации области.

5. Мэр представляет городскому Совету бюджетное послание на следующий финансовый год в срок до 1 ноября предыдущего финансового года со следующими документами и материалами:

- предварительными итогами социально-экономического развития города Новосибирска за текущий финансовый год;
- прогнозом социально-экономического развития города Новосибирска на предстоящий финансовый год;
- основными направлениями бюджетной и налоговой политики города Новосибирска на предстоящий финансовый год;
- прогнозом сводного финансового баланса ресурсов города Новосибирска на предстоящий финансовый год;



- перспективным финансовым планом;
- планом развития муниципального сектора экономики;
- структурой муниципального долга и программой заимствований на очередной финансовый год для покрытия дефицита;
- оценкой ожидаемого исполнения бюджета города в текущем финансовом году;
- долгосрочными целевыми программами;
- основными характеристиками межбюджетных отношений бюджета города с областным бюджетом Новосибирской области и федеральным бюджетом Российской Федерации: нормативами отчислений по регулирующим доходным источникам, суммами дотаций и субвенций из федерального бюджета и областного бюджета;
- обоснованиями и расчетами по разделам, группам и подгруппам классификации доходов, по разделам, главам и статьям бюджетной классификации расходов бюджета города;
- перечнем городских внебюджетных фондов и проектами решений городского Совета о бюджетах городских внебюджетных фондов на предстоящий финансовый год;
- информацией о дебиторской и кредиторской задолженности муниципалитета на момент внесения бюджета в городской Совет с расшифровкой по функциональной и экономической классификации;
- проектом решения городского Совета «О бюджете города» на предстоящий финансовый год, подготовленным в соответствии с Положением «О бюджетной классификации города Новосибирска» и приложениями к нему;
- перечнем межрегиональных и международных договоров города Новосибирска, вступивших в силу и предусматривающих финансирование из бюджета города;
- предложениями по изменению и отмене нормативно-правовых актов муниципалитета, исполнение которых влечет расходование бюджетных средств, не обеспеченных реальными источниками финансирования в следующем финансовом году.

Бюджетное послание подписывается мэром, официально направляется и регистрируется в городском Совете.

6. Бюджетное послание мэра и рабочая документация после поступления в городской Совет направляются для предварительного рассмотрения в постоянные депутатские комиссии городского Совета. В течение 20 дней все постоянные комиссии городского Совета рассматривают бюджетное послание и представляют в постоянную депутатскую комиссию по бюджету, финансовой и налоговой политике свои письменные заключения, поправки, замечания и предложения к проекту бюджета.

7. Постоянная депутатская комиссия по бюджету, финансовой и налоговой политике на своих заседаниях рассматривает проект бюджета и рабочую документацию к нему по укрупненным разделам с участием руководителей департаментов, структурных подразделений мэрии, специалистов планово-экономического управления, Управления финансов. После детального рассмотрения проекта бюджета, постоянная депутатская комиссия по бюджету, финансовой и налоговой политике обобщает заключения постоянных депутатских комиссий, поправки, замечания и предложения депутатов, результаты рассмотрения проекта бюджета в своей комиссии, мнения экспертов и специалистов и готовит проект сводного заключения, который обсуждается на заседании постоянной депутатской комиссии с участием председателей других комиссий и всех заинтересованных депутатов городского Совета. Заключение постоянной депутатской комиссии по бюджету, финансовой и налоговой политике представляется на рассмотрение сессии городского



Совета не позднее 30 дней с момента внесения бюджетного послания мэра в городской Совет.

8. При рассмотрении проекта бюджета в первом чтении слово для доклада о концепции бюджета и основных направлениях бюджетной и налоговой политики предоставляется мэру (или его первому заместителю) и для содоклада - председателю постоянной депутатской комиссии по бюджету, финансовой и налоговой политике. После этого проводится обсуждение проекта бюджета. По итогам обсуждения проекта бюджета города городской Совет может принять решение о принятии его в целом, за основу или о его отклонении.

9. При принятии проекта бюджета за основу городской Совет рассматривает и утверждает основные характеристики бюджета города, к которым относятся:

- доходы бюджета города в соответствии с бюджетной классификацией города Новосибирска;
- размеры дефицита бюджета города в абсолютном выражении и процентах к расходам;
- общая сумма расходов бюджета города.

Городской Совет поручает постоянной депутатской комиссии по бюджету, финансовой и налоговой политике совместно с мэрией подготовить проект ко второму чтению, устанавливает предельный срок внесения письменных предложений и замечаний, определяет дату рассмотрения бюджета во втором чтении, а также конкретные замечания и поправки, которые необходимо внести в проект.

10. При отклонении проекта бюджета в первом чтении городской Совет принимает одно из следующих решений:

о создании согласительной комиссии, которая, исходя из рекомендаций, изложенных в Сводном заключении, в течение 15 дней разрабатывает согласованный вариант уточненных показателей проекта бюджета города, после чего мэр вносит проект бюджета на рассмотрение городского Совета во втором чтении;

о возвращении данного проекта бюджета мэрии. В течение последующих 15 дней мэр представляет новый проект бюджета города с учетом рекомендаций, изложенных в Сводном заключении, для его рассмотрения в первом чтении. Новый вариант проекта бюджета направляется городскому Совету и рассматривается им. Возвращение проекта бюджета осуществляется один раз. В случае его повторного отклонения городской Совет принимает решение о создании согласительной комиссии. До принятия проекта бюджета в первом чтении мэрия может вносить в него любые изменения по результатам обсуждения, информируя о них городской Совет.

11. В течение 15 дней после внесения мэром проекта бюджета города на второе чтение, он рассматривается в постоянных депутатских комиссиях по разделам функциональной классификации, статьям экономической классификации и выносится на рассмотрение сессии городского Совета.

12. Постатейное обсуждение состоит из доклада постоянной депутатской комиссии по бюджету, финансовой и налоговой политике о работе с замечаниями, поправками, обоснованием по их включению в проект или отклонения, выступлений депутатов и мэра (его первого заместителя).

13. При рассмотрении бюджета во втором чтении городской Совет рассматривает и утверждает следующие характеристики бюджета:



расходы бюджета города в соответствии с бюджетной классификацией, в том числе бюджет текущих расходов и бюджет развития;
перечень долгосрочных целевых программ, предусмотренных к финансированию из бюджета города.

14. После рассмотрения бюджета города во втором чтении городской Совет принимает решение городского Совета “О бюджете города” на соответствующий период.

15. Текст принятого решения городского Совета с приложениями направляется для подписания и опубликования главе городского самоуправления.

Бюджеты города Новосибирска за 2000 – 2002 г.

Таблица 10. Движение денежных средств бюджета города Новосибирска за 2000-2002 г., тыс. руб.

Наименование показателей	2000 г.	2001 г.	2002 г.
Доходы	3301078.0	5174315.0	7422993.0
Расходы	3828217.0	5625546.0	7816758.0
Дефицит (-), профицит (+)	- 527139.0	-451231.0	-393765
Финансирование дефицита	99032.0	451231.0	393765.0
Изменение остатков на счетах	11032.0	0.0	0.0
Облигации муниципального займа	35300.0	-11500.0	-5000.0
Векселя мэрии	-37300.0	-73000.0	-25000.0
Кредиты банков	50000.0	445731.0	370394.0
Средства от приватизации	40000.0	90000.0	53371.0

**Таблица 11. Исполнение бюджета города Новосибирска по доходам, 2000-2002 гг., тыс. руб.**

Код	Наименование групп, подгрупп, статей и подстатей доходов	2000 г.	2001 г.	2002 г.
1000000	НАЛОГОВЫЕ ДОХОДЫ	2893688	3408548	4303273
1010000	НАЛОГИ НА ПРИБЫЛЬ (ДОХОД), ПРИРОСТ КАПИТАЛА	1001375	2083327	2767563
1010100	Налог на прибыль (доход) предприятий и организаций	249151	584821	601090
1010200	Подоходный налог с физических лиц	752224	1498506	2166473
1020000	НАЛОГИ НА ТОВАРЫ И УСЛУГИ, ЛИЦЕНЗИОННЫЕ И РЕГИСТРАЦИОННЫЕ СБОРЫ	546454	372436	369827
1020100	Налог на добавленную стоимость	200248	0	0
1020200	Акцизы по подакцизным товарам (продукции) и отдельным видам минерального сырья, производимым на территории Российской Федерации	29305	29264	34650
1020400	Лицензионные и регистрационные сборы	2509	2750	2209
1020700	Налог с продаж	314392	340422	332968
1030000	НАЛОГИ НА СОВОКУПНЫЙ ДОХОД	157293	248923	354263
1040000	НАЛОГИ НА ИМУЩЕСТВО	366300	423738	595733
1050000	ПЛАТЕЖИ ЗА ПОЛЬЗОВАНИЕ ПРИРОДНЫМИ РЕСУРСАМИ	46530	90439	130556
1400000	ПРОЧИЕ НАЛОГИ, ПОШЛИНЫ И СБОРЫ	775738	189685	85331
1400100	Государственная пошлина	12367	20139	28875
1400500	Местные налоги и сборы	762855	169264	56191
1404000	Прочие налоговые платежи и сборы	516	282	265
2000000	НЕНАЛОГОВЫЕ ДОХОДЫ	298374	582176	1086710
2010000	ДОХОДЫ ОТ ИМУЩЕСТВА, НАХОДЯЩЕГОСЯ В ГОСУДАРСТВЕННОЙ И МУНИЦИПАЛЬНОЙ СОБСТВЕННОСТИ, ИЛИ ОТ ДЕЯТЕЛЬНОСТИ	233871	410065	759518
2040000	ДОХОДЫ ОТ ПРОДАЖИ ЗЕМЛИ И НЕМАТЕРИАЛЬНЫХ АКТИВОВ	17933	14844	174274
2060000	АДМИНИСТРАТИВНЫЕ ПЛАТЕЖИ И СБОРЫ	4098	3535	18357
2070000	ШТРАФНЫЕ САНКЦИИ, ВОЗМЕЩЕНИЕ УЩЕРБА	28375	33758	36212
2090000	ПРОЧИЕ НЕНАЛОГОВЫЕ ДОХОДЫ	14097	119974	98349
3000000	БЕЗВОЗМЕЗДНЫЕ ПЕРЕЧИСЛЕНИЯ	103746	422456	1397874
5000000	Доходы от предпринимательской и иной, приносящей доход деятельности	237463	353683	519493
	Всего доходов	3533271	4766863	7307350

**Таблица 12. Исполнение бюджета города Новосибирска по расходам, 2000-2002 гг., тыс. руб.**

Наименование показателей	2000 г.	2001 г.	2002 г.
Государственное управление и местное самоуправление	68418	87593	177871
Правоохранительная деятельность и обеспечение безопасности государства	64239	72558	100306
Промышленность, энергетика и строительство	90446	260066	61830
Сельское хозяйство и рыболовство	8007	13572	15012
Охрана окружающей природной среды и природных ресурсов, гидрометеорология, картография и геодезия	204	0	70
Транспорт, связь и информатика	252581	250498	392528
Жилищно-коммунальное хозяйство	1176222	1907575	2747569
Предупреждение и ликвидация последствий чрезвычайных ситуаций и стихийных бедствий	360	3833	1611
Образование	923099	1197062	1715874
Культура, искусство и кинематография	47861	64092	107845
Средства массовой информации	6369	2565	3356
Здравоохранение и физическая культура	949599	1151898	1722790
Социальная политика	89364	113491	203629
Обслуживание государственного и муниципального долга	97537	211272	428987
Прочие расходы	21356	19576	43281
Всего расходов	3837911	5266548	7722559

**Бюджет города Новосибирска на 2003 г.****Таблица 11. Бюджет города Новосибирска на 2003 г.**

Код	Наименование показателей	Уточненный план на 2003 год, тыс. руб.	Исполнение за 9 месяцев 2003 г., тыс. руб.	Исполнение, %
ДОХОДЫ				
1000000	НАЛОГОВЫЕ ДОХОДЫ	5592067.0	3681816.0	65.8
1010000	Налоги на прибыль	3666785.0	2506930.0	68.4
1010100	Налог на прибыль организаций	702252.0	543938.0	77.5
1010102	Налог на прибыль организаций, зачисляемый в бюджет субъекта Российской Федерации	469186.0	389124.0	82.9
1010110	Налог на прибыль организаций, зачисляемый в местный бюджет	233066.0	154814.0	66.4
1010200	Налог на доходы физических лиц	2964533.0	1962992.0	66.2
1020000	Налоги на товары и услуги. Лицензионные и регистрационные сборы	474975.0	324340.0	68.3
1020200	Акцизы по подакцизным товарам (продукции) и отдельным видам минерального сырья, производимым на территории Российской Федерации	40175.0	24428.0	60.8
1020215	Коньяк, шампанское (вино игристое), вино натуральное	2452.0	1260.0	51.4
1020216	Другие алкогольные напитки	3210.0	3366.0	104.9
1020217	Пиво	8680.0	1743.0	20.1
1020220	Водка	25113.0	17314.0	68.9
1020221	Водка при реализации производителями, за исключением реализации на акцизные склады	13310.0	8550.0	64.2
1020223	Водка при реализации с акцизных складов	11803.0	8764.0	74.3
1020230	Ликероводочные изделия	720.0	745.0	103.5
1020231	Ликероводочные изделия с объемной долей этилового спирта свыше 25 процентов при реализации производителями, за исключением реализации на акцизные склады	504.0	396.0	78.6
1020233	Ликероводочные изделия с объемной долей этилового спирта свыше 25 процентов при реализации с акцизных складов		70.0	
1020234	Ликероводочные изделия с объемной долей этилового спирта свыше 9 до 25 процентов при реализации производителями за исключением реализации на акцизные склады	216.0	230.0	106.5
1020236	Ликероводочные изделия с объемной долей этилового спирта свыше 9 до 25 процентов при реализации с акцизных складов		49.0	
1020400	Лицензионные и регистрационные сборы	800.0	577.0	72.1
1020433	Прочие лицензионные и регистрационные сборы, зачисляемые в местные бюджеты	800.0	577.0	72.1
1020700	Налог с продаж	434000.0	299335.0	69.0
1030000	Налоги на совокупный доход	324036.0	184758.0	57.0
1030100	Единый налог, взимаемый в связи с применением упрощенной системы налогообложения	148000.0	104437.0	70.6
1030200	Единый налог на вмененный доход для отдельных видов деятельности	176036.0	80321.0	45.6
1040000	Налоги на имущество	731776.0	468472.0	64.0
1040100	Налог на имущество физических лиц	10880.0	6410.0	58.9
1040200	Налог на имущество предприятий	717204.0	459392.0	64.1



Код	Наименование показателей	Уточненный план на 2003 год, тыс. руб.	Исполнение за 9 месяцев 2003 г., тыс. руб.	Исполнение, %
1040300	Налог с имущества, переходящего в порядке наследования или дарения	3692.0	2670.0	72,3
1050000	Платежи за пользование природными ресурсами	255196.0	102810.0	40,3
1050300	Налог на добычу полезных ископаемых	1879.0	1453.0	77,3
1050700	Земельный налог	253317.0	101357.0	40,0
1050702	Земельный налог за земли городов и поселков	253317.0	101357.0	40,0
1400000	Прочие налоги, пошлины и сборы	139299.0	94506.0	67,8
1400100	Государственная пошлина	44000.0	31356.0	71,3
1400102	Государственная пошлина с исковых и иных заявлений и жалоб, подаваемых в суды общей юрисдикции	18480.0	13226.0	71,6
1400103	Государственная пошлина за совершение нотариальных действий, за государственную регистрацию актов гражданского состояния и другие юридически значимые действия, за рассмотрение и выдачу документов, связанных с приобретением гражданства Российской Федерации или выходом из гражданства Российской Федерации	25520.0	18130.0	71,0
1400500	Местные налоги и сборы	95299.0	63150.0	66,3
1400502	Целевые сборы с граждан и предприятий, учреждений и организаций на содержание милиции, на благоустройство территории, на нужды образования и другие цели	11855.0	7564.0	63,8
1400503	Налог на рекламу	72600.0	53341.0	73,5
1400505	Лицензионный сбор за право торговли спиртными напитками и пивом		38.0	
1400540	Прочие местные налоги и сборы	10844.0	2207.0	20,4
2000000	НЕНАЛОГОВЫЕ ДОХОДЫ	1679024.0	1165393.0	69,4
2010000	Доходы от использования имущества, находящегося в государственной и муниципальной собственности, или от деятельности государственных и муниципальных организаций	1421959.0	1028152.0	72,3
2010100	Дивиденды по акциям, находящимся в государственной или муниципальной собственности		621.0	
2010200	Доходы от сдачи в аренду имущества, находящегося в государственной и муниципальной собственности	1343838.0	966259.0	71,9
2010202	Арендная плата за земли городов и поселков	494238.0	337055.0	68,1
2010230	Арендная плата за земельные участки, после разграничения государственной собственности на землю		37.0	
2010240	Прочие доходы от сдачи в аренду имущества, находящегося в государственной и муниципальной собственности	849600.0	629167.0	74,1
2010300	Проценты, полученные от размещения в банках и кредитных организациях временно свободных средств бюджета		44.0	
2010400	Проценты, полученные от предоставления бюджетных кредитов (бюджетных ссуд) внутри страны		793.0	



Код	Наименование показателей	Уточненный план на 2003 год, тыс. руб.	Исполнение за 9 месяцев 2003 г., тыс. руб.	Исполнение, %
2010600	Доходы от оказания услуг или компенсации затрат государства	70000.0	51777.0	74.0
2010800	Платежи от государственных и муниципальных организаций	7491.0	7407.0	98.9
2011000	Доходы от продажи квартир	630.0	627.0	99.5
2012000	Доходы от продажи оборудования, транспортных средств и других материальных ценностей		600.0	
2013000	Средства от распоряжения реализации конфискованного и иного имущества, обращенного в доход государства		24.0	
2060000	Административные платежи и сборы	20510.0	15351.0	74.8
2070000	Штрафные санкции, возмещение ущерба	42500.0	32627.0	76.8
2090000	Прочие неналоговые доходы	194055.0	89263.0	46.0
3000000	БЕЗВОЗМЕЗДНЫЕ ПЕРЕЧИСЛЕНИЯ	1524885.0	1204628.0	79.0
3020000	От других бюджетов бюджетной системы	1524885.0	1204628.0	79.0
3020100	Дотации от других бюджетов бюджетной системы Российской Федерации	1370875.3	1147733.0	83.7
3020200	Субвенции от других бюджетов бюджетной системы Российской Федерации	28986.5	50243.0	173.3
3020300	Средства, получаемые по взаимным расчетам, в том числе компенсации дополнительных расходов, возникших в результате решений, принятых органами государственной власти из бюджетов субъектов Российской Федерации		6481.0	
3020400	Субсидии от других бюджетов бюджетной системы Российской Федерации	125023.2	171.0	0.1
5000000	ДОХОДЫ ОТ ПРЕДПРИНИМАТЕЛЬСКОЙ И ИНОЙ, ПРИНОСЯЩЕЙ ДОХОД ДЕЯТЕЛЬНОСТИ	649920.0	485410.0	74.7
ВСЕГО ДОХОДОВ		9445896.0	6537247.0	69.2
РАСХОДЫ				
0100	Государственное управление и местное самоуправление	247586.0	196999.0	79.6
0500	Правоохранительная деятельность и обеспечение безопасности государства	192877.0	122897.0	63.7
0700	Промышленность, энергетика и строительство	311592.0	144291.0	46.3
0800	Сельское хозяйство и рыболовство	13786.0	12465.0	90.4
0900	Охрана окружающей природной среды и природных ресурсов, гидрометеорология, картография и геодезия	1100.0	405.0	36.8
1000	Транспорт, связь и информатика	20333.0	40580.0	199.6
1200	Жилищно-коммунальное хозяйство	2439423.0	2629455.0	107.8
1300	Предупреждение и ликвидация последствий чрезвычайных ситуаций и стихийных бедствий	6700.0	2327.0	34.7
1400	Образование	2526745.0	1651972.0	65.4
1500	Культура, искусство и кинематография	125016.0	91815.0	73.4
1600	Средства массовой информации	5000.0	5321.0	106.4
1700	Здравоохранение и физическая культура	2147472.0	1528345.0	71.2
1701	Здравоохранение	1275225.0	855371.0	67.1
1703	Физическая культура и спорт	81255.0	67726.0	83.3
1704	Обязательное медицинское страхование	790992.0	605248.0	76.5
1800	Социальная политика	1445680.0	964767.0	66.7



Код	Наименование показателей	Уточненный план на 2003 год, тыс. руб.	Исполнение за 9 месяцев 2003 г., тыс. руб.	Исполнение, %
1801	Учреждения социального обеспечения	123108.0	85779.0	69.7
1802	Социальная помощь	3516.0	2855.0	81.2
1803	Молодежная политика	79433.0	53062.0	66.8
1806	Прочие мероприятия в области социальной политики	1229623.0	820135.0	66.7
1807	Муниципальные пособия гражданам, имеющим детей	10000.0	2936.0	29.4
1900	Обслуживание государственного и муниципального долга	530000.0	410612.0	77.5
3000	Прочие расходы	44586.0	10739.0	24.1
3001	Резервные фонды	12649.0		
3002	Проведение выборов и референдумов	1696.0	1325.0	78.1
3003	Бюджетные кредиты		-5871.0	
3004	Прочие расходы, не отнесенные к другим подразделам	30241.0	15286.0	50.5
ВСЕГО РАСХОДОВ		10057896.0	7812990.0	77.7

Таблица 12. Движение денежных средств бюджета города Новосибирска в 2003 г.

Наименование показателей	Сумма, (тыс. руб.)
Доходы	9445896.0
Расходы	10057896.0
Дефицит (-), профицит (+)	612000.0
Финансирование дефицита:	612 000.0
Муниципальные ценные бумаги	1470000.0
Привлечение средств	1500000.0
Погашение основной суммы задолженности	30000.0
Поступления от продажи имущества, находящегося в муниципальной собственности	136 000.0
Кредитные соглашения и договоры, заключенные от имени муниципальных образований	-1 506 000.0
Получение кредитов	6 000 000.0
Погашение основной суммы задолженности	7 506 000.0
Изменение остатков средств бюджета города	0.0
Остатки средств бюджета города на начало отчетного периода	20000.0
Остатки средств бюджета города на конец отчетного периода	20000.0

**Таблица 13. Программа муниципальных внутренних заимствований города Новосибирска на 2003 г.**

Внутренние заимствования (привлечение/погашение)	Итого, год (сумма в тыс. руб.)
Муниципальные ценные бумаги	1 470 000.0
- привлечение средств	1 500 000.0
- погашение основной суммы	30 000.0
Бюджетные ссуды и бюджетные кредиты, полученные от бюджетов других уровней	0
- получение бюджетных ссуд	500 000.0
- погашение основной суммы задолженности	500 000.0
Кредитные соглашения и договоры, заключённые от имени муниципальных образований	-1 506 000.0
- получение кредитов	6 000 000.0
- погашение основной суммы долга	7 506 000.0
Общий объем заимствований, направляемых на покрытие дефицита бюджета и погашение долговых обязательств муниципального образования	-36 000.0
- получение	8 000 000.0
- погашение	8 036 000.0
Кроме того, общий объем муниципальных гарантий:	600 000.0
- предоставление	930 368 .0
в том числе:	
1. Главное управление благоустройства и озеленения мэрии	145 000 .0
2. Управление капитального строительства мэрии	20 000 .0
3. МУП «Энергия»	128 700 .0
4. МУП «Новосибирский метрополитен»	80 000 .0
5. МУП «Горводоканал»	151 400 .0
6. Управление пассажирских перевозок мэрии	39 900 .0
7. ЗАО «Энергокомплект»	37 000 .0
8. ООО «ОКВИ-ТЭК»	6 540 .0
9. МУП «Комитет Новосибгорресурс»	300 500 .0
10. ЗАО «Новосибирская хлопко-льняная компания»	17 300 .0
11. НХБК ЗАО «Новосибирский хлопчатобумажный комбинат»	4 028 .0
- погашение	330 368.0

В 2003 г. заимствования по соглашениям, заключенным в предыдущие годы, не планируются.

**Долги (обязательства) города Новосибирска****Таблица 14. Расходы на обслуживание муниципального долга, установленные бюджетом г. Новосибирска на 2003 г., тыс. руб.**

Объем расходов на обслуживание муниципального долга, установленный городским бюджетом на 2003 г.	Предельный размер расходов на обслуживание муниципального долга в соответствии со ст. 111 Бюджетного кодекса РФ в 2003 г. (расчет)
530 000.0	1 508 684.4

Верхний предел муниципального долга города Новосибирска на 1 января 2004 г. установлен в размере 3 500 000.0 тыс. руб., в том числе предельный объем обязательств по муниципальным гарантиям в сумме 600 000.0 тыс. руб. В соответствии со ст. 107 Бюджетного кодекса РФ, объем муниципального долга не может превышать 7 921 011.0 тыс. руб. Объем долговых обязательств Новосибирска по состоянию на 5 ноября 2003 г. составляет 3 077 095.6 тыс. руб., в том числе:

- по кредитным соглашениям и договорам 2 449 270.6 тыс. руб.;
- по займам, осуществляемым путем выпуска ценных бумаг (векселя) 28 705.0 тыс. руб.;
- по договорам и соглашениям о получении городом бюджетных ссуд и бюджетных кредитов от бюджетов других уровней бюджетной системы Российской Федерации 214 200.0 тыс. руб.;
- по договорам о предоставлении гарантий 384 920.0 тыс. руб.

Просроченной задолженности по долговым обязательствам города Новосибирска по состоянию на 5 ноября 2003 г. не имеется.

Таблица 15. Расходы на обслуживание муниципального долга согласно отчету об исполнении городского бюджета по состоянию на 1 октября 2003 г.

Объем расходов на обслуживание муниципального долга по состоянию на 1 октября 2003 г.	Предельный размер расходов на обслуживание муниципального долга* по состоянию на 1 октября 2003 г. (расчет)
410612.0	1171948.5

*в соответствии со ст. 111 Бюджетного кодекса РФ

**Структура доходов бюджета города Новосибирска****Налоговая система города Новосибирска**

Налоговая система города строится на основании Налогового кодекса Российской Федерации, Закона Российской Федерации «Об основах налоговой системы», федеральных и областных законов, устанавливающих федеральные и региональные налоги, Положения о местных налогах и сборах на территории города Новосибирска, утвержденного Решением Новосибирского городского Совета.

Нормативы отчислений от налогов и других обязательных платежей в бюджет города определяются в соответствии с Федеральным Законом о федеральном бюджете, Законом Новосибирской области об областном бюджете, Решением Новосибирского городского Совета о бюджете города, а также федеральными и областными законами, устанавливающими нормативы отчислений налогов в консолидированные бюджеты субъектов Российской Федерации и местные бюджеты.

Таблица 16. Структура поступления налоговых платежей по уровням бюджетов за 2000-2002 гг. и 1 полугодие 2003 г.

Показатели	2000 г.	2001 г.	2002 г.	1 п. 2003г.
Всего налоговых платежей, собранных на территории города Новосибирска (в млн. руб.)	10366	19873.8	23257.8	13114.7
из них:				
поступивших в гор. бюджет	2898.1	3404.8	4279.5	2237.2
поступивших в обл. бюджет	2912.1	4898.5	5855.1	2989.7
поступивших в фед. бюджет	4555.8	11570.5	13123.2	7887.8
Уд. вес налогов, поступивших в гор. бюджет в общей сумме налоговых платежей, собранных на территории города, в %	28	17.1	18.4	17
Уд. вес налогов, поступивших в обл. бюджет в общей сумме налоговых платежей, собранных на территории города, в %	28.1	24.6	25.2	22.8
Уд. вес налогов, поступивших в фед. бюджет в общей сумме налоговых платежей, собранных на территории города, в %	43.9	58.3	56.4	60.2



Доходы бюджета города формировались в условиях продолжающейся налоговой реформы, направленной на совершенствование налогового законодательства, выравнивание налоговой нагрузки и создание благоприятных условий для развития производства. В 2002 г. в бюджет города поступило доходов в сумме 7307350 тыс. руб., что на 53.3% (или на 2540487 тыс. руб.) превышает поступления в 2001 г.

Таблица 17. Структура доходной части бюджета г. Новосибирска за 2000-2003 гг. (%)

Наименование групп, подгрупп, статей и подстатей доходов	2000 г.	2001 г.	2002 г.	2003 г.
НАЛОГОВЫЕ ДОХОДЫ	81.9	71.5	58.9	59.2
НАЛОГИ НА ПРИБЫЛЬ (ДОХОД), ПРИРОСТ КАПИТАЛА	28.3	43.7	37.9	38.8
Налог на прибыль (доход) предприятий и организаций	7.1	12.3	8.2	7.4
Подходный налог с физических лиц	21.3	31.4	29.6	31.4
НАЛОГИ НА ТОВАРЫ И УСЛУГИ, ЛИЦЕНЗИОННЫЕ И РЕГИСТРАЦИОННЫЕ СБОРЫ	15.5	7.8	5.1	5.0
Налог на добавленную стоимость	5.7	0.0	0.0	0.0
Акцизы по подакцизным товарам (продукции) и отдельным видам минерального сырья, производимым на территории Российской Федерации	0.8	0.6	0.5	0.4
Лицензионные и регистрационные сборы	0.1	0.1	0.0	0.0
Налог с продаж	8.9	7.1	4.6	4.6
НАЛОГИ НА СОВОКУПНЫЙ ДОХОД	4.5	5.2	4.8	3.4
НАЛОГИ НА ИМУЩЕСТВО	10.4	8.9	8.2	7.7
ПЛАТЕЖИ ЗА ПОЛЬЗОВАНИЕ ПРИРОДНЫМИ РЕСУРСАМИ	1.3	1.9	1.8	2.7
ПРОЧИЕ НАЛОГИ, ПОШЛИНЫ И СБОРЫ	22.0	4.0	1.2	1.5
Государственная пошлина	0.4	0.4	0.4	0.5
Местные налоги и сборы	21.6	3.6	0.8	1.0
Прочие налоговые платежи и сборы	0.0	0.0	0.0	0.0
НЕНАЛОГОВЫЕ ДОХОДЫ	8.5	12.2	14.9	17.8
ДОХОДЫ ОТ ИМУЩЕСТВА, НАХОДЯЩЕГОСЯ В ГОСУДАРСТВЕННОЙ И МУНИЦИПАЛЬНОЙ СОБСТВЕННОСТИ, ИЛИ ОТ ДЕЯТЕЛЬНОСТИ	6.6	8.6	10.4	15.1
ДОХОДЫ ОТ ПРОДАЖИ ЗЕМЛИ И НЕМАТЕРИАЛЬНЫХ АКТИВОВ	0.5	0.3	2.4	0.0
АДМИНИСТРАТИВНЫЕ ПЛАТЕЖИ И СБОРЫ	0.1	0.1	0.3	0.2
ШТРАФНЫЕ САНКЦИИ, ВОЗМЕЩЕНИЕ УЩЕРБА	0.8	0.7	0.5	0.4
ПРОЧИЕ НЕНАЛОГОВЫЕ ДОХОДЫ	0.4	2.5	1.3	2.1
БЕЗВОЗМЕЗДНЫЕ ПЕРЕЧИСЛЕНИЯ	2.9	8.9	19.1	16.1
Доходы от предпринимательской и иной, приносящей доход деятельности	6.7	7.4	7.1	6.9
Всего доходов	100	100	100	100



Таблица 18. Динамика доходов бюджета города Новосибирска, в 2001-2003 гг.

Наименование групп, подгрупп, статей и подстатей доходов	Факт (тыс. руб.)	Факт (тыс. руб.)	Абсолютн. изменение	Прирост (%)	План (тыс. руб.)
	2001 г.	2002 г.	(тыс. руб.)		2003 г.
НАЛОГОВЫЕ ДОХОДЫ	3408548	4303273	894725	26.25	5592067
НАЛОГИ НА ПРИБЫЛЬ (ДОХОД), ПРИРОСТ КАПИТАЛА	2083327	2767563	684236	32.84	3666785
Налог на прибыль (доход) предприятий и организаций	584821	601090	16269	2.78	702252
Подходный налог с физ. лиц	1498506	2166473	667967	44.58	2964533
НАЛОГИ НА ТОВАРЫ И УСЛУГИ, ЛИЦЕНЗИОННЫЕ И РЕГИСТРАЦИОННЫЕ СБОРЫ	372436	369827	-2609	-0.70	474975
Налог на добавленную стоимость	0	0	0	-	0
Акцизы по подакцизным товарам (продукции) и отдельным видам минерального сырья, производимым на территории Российской Федерации	29264	34650	5386	18.40	40175
Лицензионные и регистрационные сборы	2750	2209	-541	-19.67	800
Налог с продаж	340422	332968	-7454	-2.19	434000
НАЛОГИ НА СОВОКУПНЫЙ ДОХОД	248923	354263	105340	42.32	324036
НАЛОГИ НА ИМУЩЕСТВО	423738	595733	171995	40.59	731776
ПЛАТЕЖИ ЗА ПОЛЬЗОВАНИЕ ПРИРОДНЫМИ РЕСУРСАМИ	90439	130556	40117	44.36	255196
ПРОЧИЕ НАЛОГИ, ПОШЛИНЫ И СБОРЫ	189685	85331	-104354	-55.01	139299
Государственная пошлина	20139	28875	8736	43.38	44000
Местные налоги и сборы	169264	56191	-113073	-66.80	95299
Прочие налоговые платежи и сборы	282	265	-17	-6.03	-
НЕНАЛОГОВЫЕ ДОХОДЫ	582176	1086710	504534	86.66	1679024
ДОХОДЫ ОТ ИМУЩЕСТВА, НАХОДЯЩЕГОСЯ В ГОСУДАРСТВЕННОЙ И МУНИЦИПАЛЬНОЙ СОБСТВЕННОСТИ, ИЛИ ОТ ДЕЯТЕЛЬНОСТИ	410065	759518	349453	85.22	1421959
ДОХОДЫ ОТ ПРОДАЖИ ЗЕМЛИ И НЕМАТЕРИАЛЬНЫХ АКТИВОВ	14844	174274	159430	1074.04	0
АДМИНИСТРАТИВНЫЕ ПЛАТЕЖИ И СБОРЫ	3535	18357	14822	419.29	20510
ШТРАФНЫЕ САНКЦИИ, ВОЗМЕЩЕНИЕ УЩЕРБА	33758	36212	2454	7.27	42500
ПРОЧИЕ НЕНАЛОГОВЫЕ ДОХОДЫ	119974	98349	-21625	-18.02	194055
БЕЗВОЗМЕЗДНЫЕ ПЕРЕЧИСЛЕНИЯ	422456	1397874	975418	230.89	1524885
Доходы от предпринимательской и иной, приносящей доход деятельности	353683	519493	165810	46.88	649920
Всего доходов	4766863	7307350	2540487	53.29	9445896



Прирост доходов бюджета г. Новосибирска в 2002 г. был обусловлен главным образом увеличением безвозмездных перечислений от бюджетов других уровней, удельный вес которых в общем объеме поступлений составил 19.1% по сравнению с 8.9% в 2001 г. В 2003 г. запланировано снижение доли безвозмездных перечислений в доходах города до 16.1%. Основная доля доходов в 2002 г. пришлась на налоговые доходы (58.9%), но она снизилась с 71.5% в 2001 г. На 2003 г. запланировано незначительное увеличение доли налоговых доходов до 59.2% и рост доли неналоговых доходов до уровня 17.8% с 14.9% в 2002 г. В целом доходы бюджеты города демонстрируют тенденцию к увеличению.

Крупнейшими налогоплательщиками г. Новосибирска являются:

1. ФГУП «Западно-Сибирская железная дорога»
2. ОАО «Новосибирский завод химконцентратов»
3. ОАО «Новосибирскэнерго»
4. ОАО «Сибирьтелеком»
5. ООО «Сибирские сотовые системы-900»
6. НАПО им. Чкалова
7. Новосибирский электровозремонтный завод
8. ОАО «Белон»
9. ОАО «Новосибирский завод им. Кузмина»
10. ГУП «Новосибирский механический завод «Искра»
11. ПО «Север»
12. ОАО «Элсиб»
13. ОАО «Новосибирский мясоконсервный комбинат»
14. ОАО «Новосибирский оловянный комбинат»
15. ОАО «ВИНАП»
16. МУП «Горводоканал»
17. МУП Кировская районная котельная
18. МУП «Энергия»
19. ОАО «Тяжстанкогидропресс»
20. КРАБ НВТБ
21. Сибирский банк СБ РФ
22. Институт ядерной физики
23. СПАО Сибкадемстрой
24. Сибнефтегеофизика
25. Сибтрубопроводстрой



Задолженность по налоговым и иным обязательным платежам

Одним из направлений работы администрации города по увеличению доходов бюджета является повышение собираемости налогов и сборов.

Таблица 19. Задолженность по налоговым платежам и сборам в бюджет г. Новосибирска (млн. руб.)

на 01.01.2000 г.	на 01.01.2001 г.	на 01.01.2002 г.	на 01.01.2003 г.
361.1	522.1	320.2	279.7

В 2003 г. продолжена работа по сокращению задолженности в бюджет города администрациями районов города и департаментами мэрии. Администрациями районов города проведено 72 заседания комиссий, на которых было рассмотрено 466 предприятий-недоимщиков. Сумма поступившей недоимки составила 48.3 млн. руб. Совместно с инспекциями по налогам и сборам продолжена работа, направленная на снижение недоимки по платежам в бюджет города (выявление предприятий и организаций - крупных неплательщиков, разработка схем и графиков погашения задолженности; контроль за полнотой поступления местных налогов и сборов, подготовка мероприятий, препятствующих сокрытию доходов). При этом особое внимание уделено заключению договоров по погашению имеющейся задолженности по налогу на имущество предприятий, налогу на доходы физических лиц, удерживаемому организациями, налогу на содержание жилищного фонда и объектов социально-культурной сферы (не менее 100.0 млн. руб.).